

Ο ΑΠΟΜΑΤΟΣ
Ο ΑΥΤΟΖΗΤΙΑΤΗΣ
ΕΠΙΕΝΑΥΤΕΙΤΕ

NFTS



Ο ΑΠΟΛΥΤΟΣ ΟΔΗΓΟΣ ΓΙΑ ΤΙΣ ΕΠΕΝΔΥΣΕΙΣ ΣΕ NFT'S

ΠΕΡΙΕΧΟΜΕΝΑ

ΤΙ ΕΙΝΑΙ ΤΑ NFT'S;

ΠΩΣ ΛΕΙΤΟΥΡΓΟΥΝ ΤΑ NFT'S;

ΠΟΙΑ ΕΙΝΑΙ Η ΔΙΑΦΟΡΑ ΜΕΤΑΞΥ NFT'S ΚΑΙ ΚΡΥΠΤΟΝΟΜΙΣΜΑΤΩΝ;

ΤΙ ΣΗΜΑΙΝΕΙ Ο ΟΡΟΣ 'MINT' ΣΤΑ NFT'S;

ΤΙ ΕΙΝΑΙ ΤΑ ΠΝΕΥΜΑΤΙΚΑ ΔΙΚΑΙΩΜΑΤΑ ΣΤΑ NFT'S ΚΑΙ ΠΩΣ ΕΠΩΦΕΛΟΥΝΤΑΙ ΟΙ ΔΗΜΙΟΥΡΓΟΙ;

ΤΙ ΕΙΝΑΙ ΜΙΑ ΣΥΛΛΟΓΗ NFT'S;

ΤΙ ΕΙΝΑΙ ΤΟ OPENSEA;

ΚΑΤΗΓΟΡΙΕΣ OPENSEA

ΠΩΣ ΧΡΗΣΙΜΟΠΟΙΟΥΝΤΑΙ ΤΑ NFT'S;

ΤΙ ΑΠΟΔΙΔΕΙ ΣΤΑ NFT'S ΤΗΝ ΑΞΙΑ ΤΟΥΣ;

ΠΩΣ ΑΓΟΡΑΖΩ NFT'S;

ΤΙ ΕΙΝΑΙ ΟΙ ΚΑΤΑΧΩΡΗΣΕΙΣ & ΔΗΜΟΠΡΑΣΙΕΣ ΣΤΑΘΕΡΗΣ ΤΙΜΗΣ;

ΤΙ ΕΙΝΑΙ ΤΟ NFT MARKETPLACE & ΠΟΙΑ ΕΙΝΑΙ ΤΑ ΠΙΟ ΔΗΜΟΦΙΛΗ;

ΠΟΙΑ ΕΙΝΑΙ ΤΑ BLOCKCHAINS ΤΩΝ NFT'S;

ΠΩΣ ΑΠΟΦΕΥΓΩ ΤΑ SCAMS ΟΤΑΝ ΑΓΟΡΑΖΩ NFT'S;

ΠΟΙΟΙ ΑΓΟΡΑΖΟΥΝ NFT'S;

ΤΙ ΕΙΝΑΙ ΟΙ ΧΡΕΩΣΕΙΣ 'GAS';

ΠΩΣ ΑΠΟΘΗΚΕΥΩ ΤΑ NFT'S ΠΟΥ ΜΟΥ ΑΝΗΚΟΥΝ;

ΤΙ ΕΙΝΑΙ ΤΟ ΠΟΡΤΟΦΟΛΙ NFT'S & ΓΙΑΤΙ ΤΟ ΧΡΕΙΑΖΟΜΑΙ ;

ΜΠΟΡΩ ΝΑ ΠΡΟΣΤΑΤΕΨΩ ΤΑ NFT'S ΜΟΥ ΜΕΣΩ ΤΗΣ ΚΡΥΑΣ ΑΠΟΘΗΚΕΥΣΗΣ;

ΠΩΣ ΜΠΟΡΩ ΝΑ ΚΕΡΔΟΦΟΡΗΣΩ ΚΑΝΟΝΤΑΣ FLIP NFT'S;

5 ΚΑΝΟΝΕΣ ΓΙΑ ΝΑ ΒΡΙΣΚΕΙΣ ΚΑΛΑ NFT PROJECTS

ΨΑΧΝΟΝΤΑΣ ΤΟ ΠΡΩΤΟ ΣΟΥ NFT

ΤΙ ΕΙΝΑΙ ΤΟ 'ΠΑΤΩΜΑ ΤΙΜΗΣ' ΣΕ ΜΙΑ ΣΥΛΛΟΓΗ NFT'S;

ΔΗΜΙΟΥΡΓΙΑ ΧΑΡΤΟΦΥΛΑΚΙΟΥ NFT'S ΑΠΟ ΤΟ 0

ΠΩΣ ΑΝΑΡΤΩ ΕΝΑ NFT ΣΕ ΕΝΑ NFT MARKETPLACE;

ΠΩΣ ΑΠΕΙΚΟΝΙΖΩ ΜΙΑ ΣΥΛΛΟΓΗ NFT;

ΠΩΣ ΚΑΤΑΧΩΡΩ ΜΙΑ ΣΥΛΛΟΓΗ NFT;

ΠΩΣ ΚΑΝΩ ΤΗ ΣΥΛΛΟΓΗ ΜΟΥ SAFELIST;

ΠΩΣ ΕΠΑΛΗΘΕΥΩ ΤΟΝ ΛΟΓΑΡΙΑΣΜΟ ΜΟΥ; (BLUE TICK/ VERIFICATION)

ΠΩΣ ΜΠΟΡΩ ΝΑ ΠΑΡΑΞΩ ΑΥΤΟΜΑΤΑ ΧΙΛΙΑΔΕΣ ΞΕΧΩΡΙΣΤΑ NFT'S ΤΗΝ ΙΔΙΑ ΣΤΙΓΜΗ;

4 ΣΥΜΒΟΥΛΕΣ ΓΙΑ ΤΗ ΔΗΜΟΣΙΕΥΣΗ ΕΝΟΣ ΕΠΙΤΥΧΗΜΕΝΟΥ PROJECT NFT'S

ΠΩΣ ΜΠΟΡΩ ΝΑ ΑΥΞΗΣΩ ΤΗΝ ΑΝΑΓΝΩΡΙΣΙΜΟΤΗΤΑ ΜΟΥ;

ΠΩΣ ΜΠΟΡΩ ΝΑ ΔΗΜΙΟΥΡΓΗΣΩ SERVER ΣΤΟ DISCORD;

ΤΙ ΧΡΕΙΑΖΕΤΑΙ ΓΙΑ ΝΑ ΑΠΟΚΤΗΣΩ \$100K ΑΠΟ ΕΝΑ NFT;

ΠΑΘΗΤΙΚΟ ΕΙΣΟΔΗΜΑ ΜΕΣΩ ΤΩΝ NFT'S

ΥΠΑΡΧΟΥΝ ΔΙΚΤΥΑ ΠΟΥ ΝΑ ΕΙΝΑΙ GAS FREE;

9 NFT'S ΠΟΥ ΕΓΙΝΑΝ VIRAL & ΕΚΑΝΑΝ ΕΚΑΤΟΜΜΥΡΙΑ ΣΕ ΠΩΛΗΣΕΙΣ

ΤΙ ΕΙΝΑΙ ΤΑ NFT'S;

Η συντομογραφία 'NFT' είναι αρκτικόλεξο των λέξεων non-fungible token, δηλαδή μη-ανταλλάξιμο τεκμήριο. Όταν χρησιμοποιούμε τον όρο «ανταλλάξιμο» αναφερόμαστε στην ικανότητα ενός αντικειμένου να αντικατασταθεί με ένα άλλο πανομοιότυπο αντικείμενο. Για να καταλάβετε τι σημαίνει αυτό, απλώς σκεφτείτε τα περισσότερα από τα πράγματα που έχετε. Το τηλέφωνό σας, τον υπολογιστή σας, την καρέκλα σας. Οτιδήποτε θα μπορούσατε να πουλήσετε στο eBay εμπίπτει στην κατηγορία των μη ανταλλάξιμων αντικειμένων.

Τα NFT είναι ψηφιακά τεκμήρια που αποθηκεύονται στο blockchain με τη μορφή «έξυπνου συμβολαίου». Αυτά τα τεκμήρια μπορούν να χρησιμοποιηθούν για να αντιπροσωπεύουν την ιδιοκτησία πολλών πραγμάτων, συμπεριλαμβανομένων τέχνης, βίντεο, μουσικής, domain names, εικονικών εμπειριών, ακόμη και πραγματικών αντικειμένων.

Κάθε φορά που τοποθετείται ένα NFT στο blockchain, χρησιμοποιείται μια μοναδική ψηφιακή υπογραφή. Πρακτικά, αυτό μεταφράζεται ως ότι κάθε NFT μπορεί να ανήκει μονάχα σε μία (1) ψηφιακή υπογραφή. Αυτό το χαρακτηριστικό είναι που χαρίζει στα NFT's τη μοναδικότητά τους.



ΠΩΣ ΛΕΙΤΟΥΡΓΟΥΝ ΤΑ NFT'S;


Τα NFT αγοράζονται και πωλούνται με κρυπτονομίσματα μέσω του marketplace. Η πλειονότητα των NFT αποθηκεύονται σε έξυπνες συμβάσεις (smart contracts) στο blockchain του Ethereum χρησιμοποιώντας το πρότυπο «ERC-721». Το Ethereum είναι ένα καταξιωμένο κρυπτονόμισμα, το οποίο ακολουθεί το Bitcoin.

Το Blockchain του Ethereum είναι ένα αποκεντρωμένο δημόσιο βιβλίο (ledger) που αποθηκεύει και επαληθεύει τις λεπτομέρειες όλων των συναλλαγών στο δίκτυό του. Όταν κάποιος πραγματοποιεί συναλλαγές σε ένα NFT χρησιμοποιώντας το Ethereum, το blockchain παρακολουθεί τον τρέχοντα ιδιοκτήτη του, καθώς και όλους τους προηγούμενους κατόχους. Με το να είναι αποκεντρωμένοι, τα NFT στο blockchain δεν αποθηκεύονται σε κανέναν διακομιστή. Το αρχείο ιδιοκτησίας όλων των NFT αποθηκεύεται σε πολλούς διακομιστές και υπολογιστές σε όλο τον κόσμο, που αποκαλούνται «κόμβοι», το οποίο καθιστά πρακτικά αδύνατη την παραχάραξη.



ΠΟΙΑ ΕΙΝΑΙ Η ΔΙΑΦΟΡΑ ΜΕΤΑΞΥ NFT'S ΚΑΙ ΚΡΥΠΤΟΝΟΜΙΣΜΑΤΩΝ;

Τα NFT και τα κρυπτονομίσματα είναι πανομοιότυπα, αλλά δεν είναι ίδια. Ενώ και τα NFT αποθηκεύονται στις ίδιες αλυσίδες συστοιχιών (blockchain) με ορισμένα κρυπτονομίσματα, η διαφορά είναι ότι τα νομίσματα είναι ανταλλάξιμα. Μπορείτε να ανταλλάξετε ένα Ethereum με ένα άλλο Ethereum και η τιμή θα παραμείνει ίδια. Τα NFT διαφέρουν διότι κάθε μεμονωμένο NFT έχει μοναδική ψηφιακή υπογραφή στο blockchain. Εξαιτίας αυτού, κάθε NFT είναι μοναδικό στο είδος του και μπορεί να έχει μια εντελώς διαφορετική αξία.



ΤΙ ΣΗΜΑΙΝΕΙ Ο ΟΡΟΣ 'MINT' ΣΤΑ NFT'S;

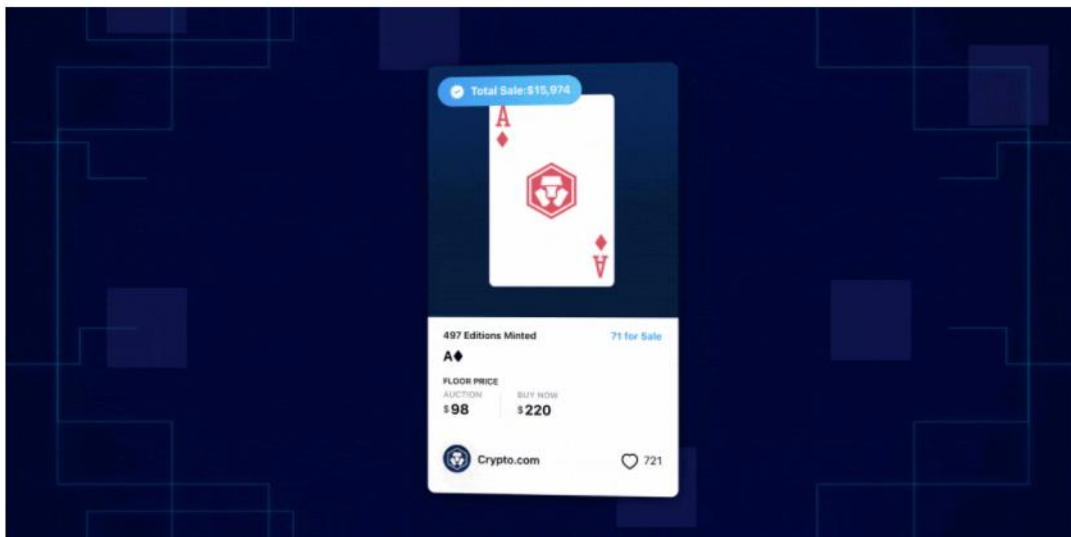
Ο όρος 'minting' αναφέρεται στη διαδικασία δημοσίευσης ενός μοναδικού ψηφιακού έργου τέχνης ή ενός συλλεκτικού υλικού στο blockchain για πρώτη φορά, καθιστώντας το διαθέσιμο προς αγορά.

Τεχνικά μιλώντας, δεν είναι απαραίτητο να πραγματοποιηθεί minting ενός NFT τη στιγμή που θα δημοσιευθεί προς πώληση για πρώτη φορά. Λόγω αυτού, και σε συνδυασμό με τις χρεώσεις που συνοδεύουν το minting, οι καλλιτέχνες χρησιμοποιούν συχνά μια μέθοδο, η οποία αποκαλείται «Lazy Minting», δηλαδή 'Τεμπέλικο' minting.

Όταν ένα NFT διατίθεται προς πώληση χρησιμοποιώντας αυτήν τη μέθοδο, δεν γίνεται mint στην πραγματικότητα, μέχρι τη στιγμή που θα αγοραστεί. Στη συνέχεια, ο αγοραστής πληρώνει το σχετικό τέλος, μια επιπλέον χρέωση που αποκαλείται «GAS fee» έτσι ώστε να κάνει mint το NFT στο πορτοφόλι του.

Mint Your Own NFTs on Crypto.com/NFT

Now open for all users to apply and be a creator



ΤΙ ΕΙΝΑΙ ΤΑ ΠΝΕΥΜΑΤΙΚΑ ΔΙΚΑΙΩΜΑΤΑ ΣΤΑ NFT'S ΚΑΙ ΠΩΣ ΕΠΩΦΕΛΟΥΝΤΑΙ ΟΙ ΔΗΜΙΟΥΡΓΟΙ;

Τα δικαιώματα NFT είναι αυτόματες πληρωμές που ανταμείβουν τον δημιουργό ενός NFT για τις πωλήσεις που πραγματοποιούνται στη δευτερεύουσα αγορά. Κάθε φορά που πραγματοποιείται μια συναλλαγή σε ένα NFT, το smart contract διασφαλίζει ότι ένα προκαθορισμένο ποσοστό των κερδών από τη μεταπώληση αποδίδεται στον καλλιτέχνη ή τον δημιουργό του NFT.

Τυπικά, αποδίδεται ένα ποσοστό του ύψους 5-10%, όμως ο αριθμός αυτός καθορίζεται αποκλειστικά από τον δημιουργό του εκάστοτε NFT.

Αυτός ο νέος τρόπος πίστωσης των δικαιωμάτων παρέχει αυτόματα μεγάλα οφέλη σε καλλιτέχνες και δημιουργούς, οι οποίοι συνήθως επωφελούνται μόνο από την πρώτη πώληση της τέχνης τους.



ΤΙ ΕΙΝΑΙ ΜΙΑ ΣΥΛΛΟΓΗ NFT'S;

Με τον όρο 'Συλλογή NFT'S' αναφερόμαστε σε ένα σύνολο από NFT'S τα οποία βρίσκονται εντός ενός συγκεκριμένου project.

Μπορείτε να δείτε τις κορυφαίες συλλογές NFT'S στο Opensea και το CoinMarketCap χρησιμοποιώντας τους παρακάτω συνδέσμους:

<https://opensea.io/rankings>

<https://coinmarketcap.com/nft/collections/>

OpenSea Search items, collections, and accounts Explore Stats Resources Create

Explore Collections

Trending Top Art Collectibles Domain Names Music Photography Sports Trading Cards Utility Virtual Worlds

- Jiometry No Comput...** by ArtBlocks_Admin
Jiometry No Compute - ジオメトリ ハケイ サンサレマセン by Samsy - Art Blocks Curated
- INFT Personality Pod Sa...** by Alethea_AI
Bring your NFT to life using a INFT Personality Pod by Alethea AI. A Personality Pod enables you t...
- Deadbeef** by 7CCD2E
Generative audiovisual art. Nothing but a C compiler. Pushing the limits of multimedia stored comple...

CoinMarketCap Cryptocurrencies Exchanges NFT Portfolio Watchlist Calendars Products Learn Log In Sign up Search

NFT Collections Listed By Sales Volume

This page lists the top NFT collections. They are listed by sales volume with the most valuable first and then in descending order.

Top NFT Collections 24h 7d 30d All Time

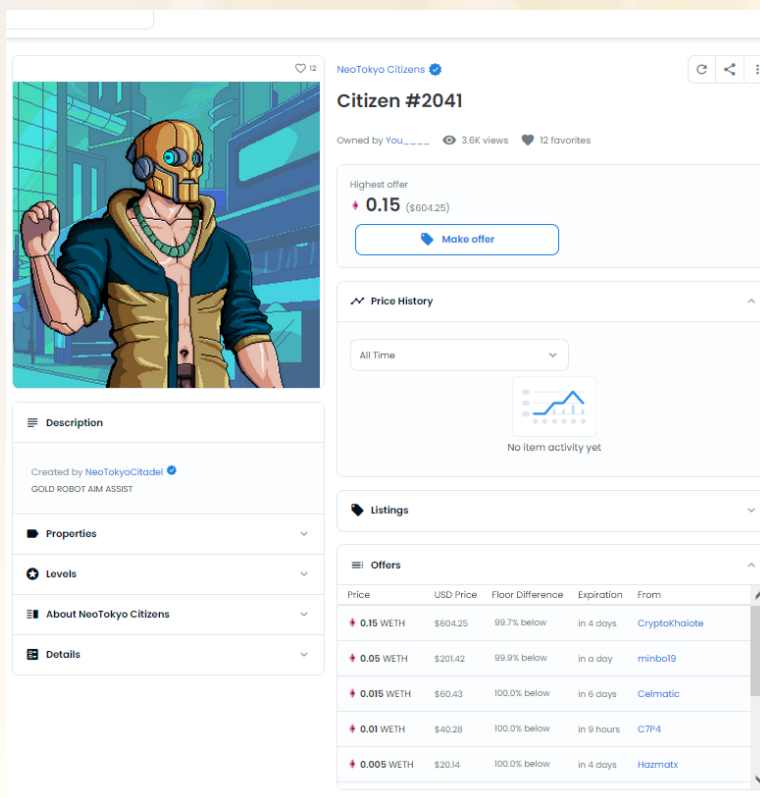
#	Name	- Volume 24h	Est. Market Cap	Floor Price	Avg. Price 24h	Sales 24h	Assets	Owners	Owners%
1	Genesis Zombies	57.01 SOL ▼ 12.51%	137.31 SOL	0.4 SOL	0.4635 SOL ▼ 30.29%	123 ▲ 25.51%	165	70	42.42 %
2	I'M AIKO	40.53 SOL ▲ 5.33%	2,402.43 SOL	1.69 SOL	2.1332 SOL ▲ 5.33%	19 ▲ 0%	1,044	490	46.93 %
3	Drakos Unchained™	33.87 SOL ▼ 6.92%	66.94 SOL	1 SOL	1.3027 SOL ▼ 31.98%	26 ▲ 36.84%	43	33	76.74 %
4	Moolah Monkeys	21.37 SOL ▲ 1437.41%	52.45 SOL	0.05 SOL	0.3143 SOL ▲ 374.79%	68 ▲ 223.81%	287	141	49.13 %
5	SOL NFL Player's	17.44 SOL ▲ 0%	260.37 SOL	0.21 SOL	0.9689 SOL ▲ 0%	18 ▲ 0%	209	147	70.33 %
6	Meta Waifus	16.42 SOL ▼ 36.01%	1,282.33 SOL	0.95 SOL	1.2631 SOL ▼ 26.16%	13 ▼ 13.33%	828	404	48.79 %

ΤΙ ΕΙΝΑΙ ΤΟ OPENSEA;

Το Opensea.io είναι το πρώτο και μεγαλύτερο peer-to-peer market για κρυπτογραφικά αγαθά. Μπορείτε να το φανταστείτε σαν ένα eBay, αλλά για αγαθά Crypto, δηλαδή συλλεκτικά αντικείμενα, είδη παιχνιδιών και άλλα εικονικά αγαθά που υποστηρίζονται από το blockchain. Στο OpenSea, οποιοσδήποτε μπορεί να αγοράσει ή να πουλήσει αυτά τα αντικείμενα μέσω της χρήσης έξυπνων συμβολαίων.

Το OpenSea.io κάνει εξαιρετική δουλειά στην παροχή μετρικών πληροφοριών στους καταναλωτές σχετικά με τις συλλογές NFT. Παρέχουν πληροφορίες όπως είναι οι βαθμολογίες εμπιστοσύνης, η ημερομηνία δημιουργίας, οι προσφορές και ο όγκος των πωλήσεων. Αυτό βοηθά τους καταναλωτές να λαμβάνουν τεκμηριωμένες αποφάσεις όταν αγοράζουν NFT.

Παρακάτω μπορείς να δεις ένα παράδειγμα μιας καταχώρησης NFT στο Opensea.



The screenshot shows an NFT listing for 'Citizen #2041' by NeoTokyo Citizens. The listing includes a digital artwork of a character with a gold robot head and a blue and yellow jacket. The interface displays the highest offer of 0.15 WETH (\$604.25) with a 'Make offer' button. Below this is a 'Price History' section with a dropdown menu set to 'All Time' and a placeholder for a price history chart. The 'Offers' section is expanded, showing a table of offers from various users.

Price	USD Price	Floor Difference	Expiration	From
0.15 WETH	\$604.25	99.7% below	in 4 days	CryptoKhalate
0.05 WETH	\$201.42	99.9% below	in a day	minbol9
0.015 WETH	\$60.43	100.0% below	in 6 days	Celmatic
0.01 WETH	\$40.28	100.0% below	in 9 hours	C7P4
0.005 WETH	\$20.14	100.0% below	in 4 days	Hazmatx

Εδώ μπορείς να βρεις το ιστορικό της τιμής κάτω από την υψηλότερη προσφορά αυτή τη στιγμή, καθώς επίσης μια λίστα από προηγούμενες προσφορές και τις χρονικές τους σφραγίδες.

KATHΓOPIEΣ OPENSEA

 All NFTs

 New

 Art

 Collectibles

 Domain Names

 Music

 Photography


 Sports

 Trading Cards

 Utility

 Virtual Worlds

NEA



TEXNH



ΣΥΛΛΕΚΤΙΚΑ (COLLECTIBLES)



DOMAIN NAMES (ΟΝΟΜΑΤΑ ΙΣΤΟΤΟΠΟΥ)



ΜΟΥΣΙΚΗ



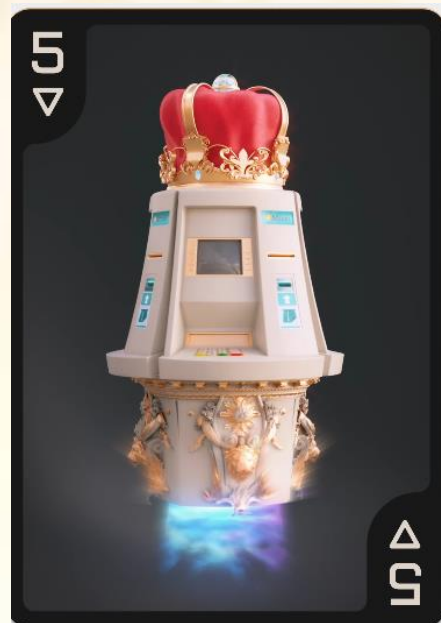
ΦΩΤΟΓΡΑΦΙΑ



ΑΘΛΗΜΑΤΑ (SPORTS)



ΚΑΡΤΕΣ ΑΝΤΑΜΜΑΓΩΝ (TRADING CARDS)



ΧΡΗΣΤΙΚΑ (UTILITY)

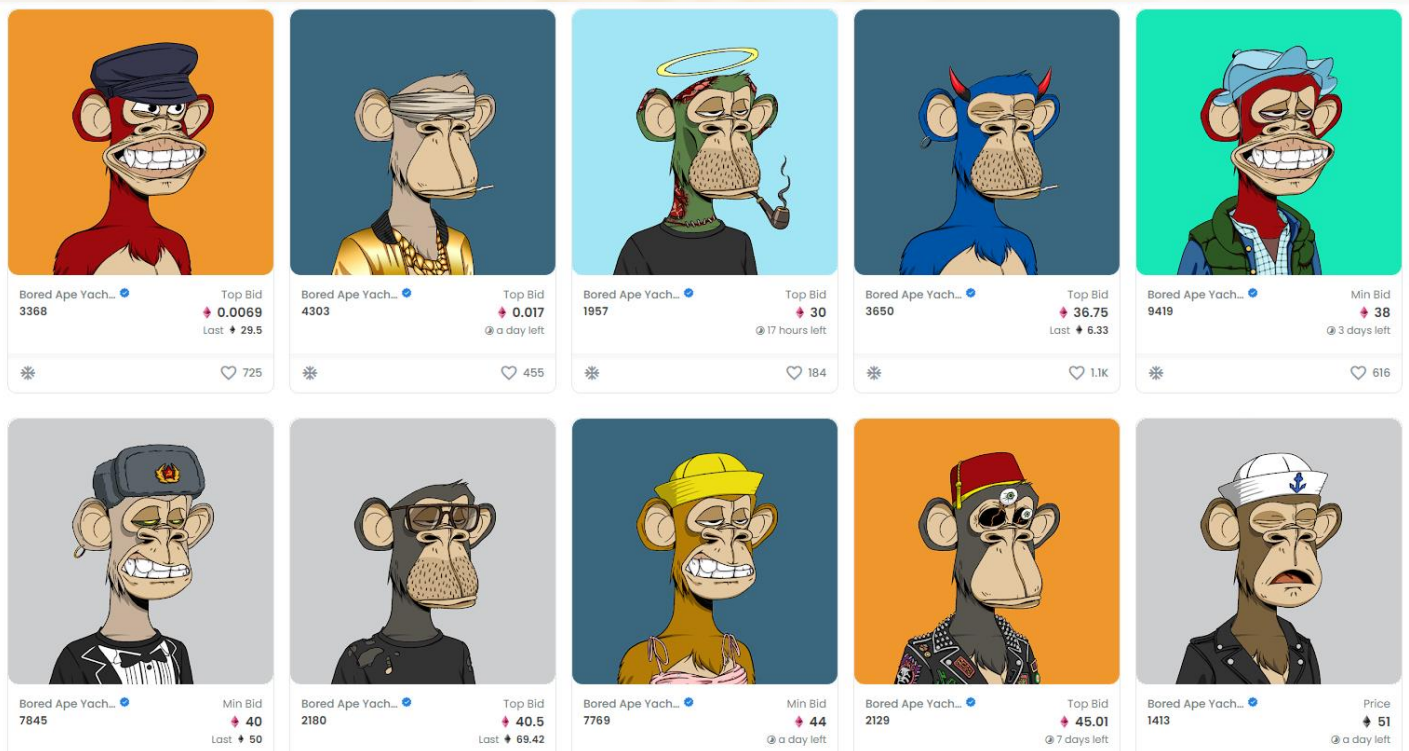


ΕΙΚΟΝΟΚΟΙ ΚΟΣΜΟΙ (VIRTUAL WORLDS)



Αυτή τη στιγμή, μερικές από τις πιο διάσημες συλλογές NFT εμπίπτουν στην κατηγορία των συλλεκτικών. Μερικά παραδείγματα που σίγουρα έχετε ήδη ακούσει περιλαμβάνουν τα Bored Ape Yacht Club, CryptoPunks, Meebits και Pudgy Penguins.

Το Bored Ape Yacht Club είναι μια συλλογή, η οποία αποτελείται από διάφορους πιθήκους που έχουν σχεδιαστεί ψηφιακά. Τα περισσότερα NFTs της συλλογής μοιράζονται τα ίδια βασικά χαρακτηριστικά, με παραλλαγές στο χρώμα φόντου, τα ρούχα, τις εκφράσεις του προσώπου, το στυλ, το κείμενο κ.λπ., ενώ όλα ποικίλλουν ώστε να δημιουργήσουν μια πλήρη συλλογή.



ΠΩΣ ΧΡΗΣΙΜΟΠΟΙΟΥΝΤΑΙ ΤΑ NFT'S;

Οι καλλιτέχνες μπορούν να πουλήσουν απευθείας τη δουλειά τους ως NFT στον καταναλωτή και να αποκομίσουν κέρδη.

Στα NFTs μπορούν να συμπεριληφθούν πνευματικά δικαιώματα, πράγμα που σημαίνει ότι κάθε φορά που πωλείται ένα NFT, ο καλλιτέχνης που μπορεί να λάβει ένα ορισμένο ποσοστό της τιμής στην οποία ο καταναλωτής αποφασίζει να πουλήσει στη δευτερεύουσα αγορά. Τα δικαιώματα καταβάλλονται στον αρχικό καλλιτέχνη κάθε φορά που το NFT μεταφέρεται από καταναλωτή σε καταναλωτή. Στον συμβατικό -ως τώρα- τρόπο πώλησης, δεν υπάρχουν δευτερεύουσες πληρωμές. Συνεπώς, η απόδοση δικαιωμάτων σε δευτερεύουσες αγοραπωλησίες καθιστά τα NFT ιδιαίτερα ευεργετικά για τους καλλιτέχνες.

Τα NFTs διατηρούν την ιδιοκτησία μέσω του blockchain, γεγονός που συνεπάγεται λιγότερη εξάρτηση από τις παραδοσιακές γκαλερί τέχνης και τις δημοπρασίες.



ΤΙ ΑΠΟΔΙΔΕΙ ΣΤΑ NFT'S ΤΗΝ ΑΞΙΑ ΤΟΥΣ;

Υπάρχουν πολλοί λόγοι για να αγοράσει κάποιος ένα NFT.

1. Μοναδικότητα


Κάθε NFT είναι ξεχωριστό και είναι το μοναδικό στο είδος του. Δεν υπάρχει η δυνατότητα δημιουργίας ενός NFT με ίδιο αριθμό token στο ίδιο smart contract. Αυτό σημαίνει ότι θα υπάρχει μόνο ένα από κάθε token. Αυτό επαληθεύεται από το blockchain, και είναι φανερό σε όλους.

2. Πνευματική Ιδιοκτησία

Το NFT σας μπορεί να συνοδεύεται από πνευματικά δικαιώματα εάν χρησιμοποιείτε το Mintable.app. Εάν ο πωλητής επιλέξει να αξιοποιήσει αυτή την εφαρμογή, σημαίνει ότι είναι καταγεγραμμένο στο blockchain ότι ο κάτοχος αυτού του Token έχει πλήρη εμπορικά πνευματικά δικαιώματα για χρήση της εικόνας και το περιουσιακού στοιχείου.

3. Σπανιότητα

Δεδομένου ότι είναι μοναδικά και δεν μπορούν να αντιγραφούν, τα NFTs κατέχουν την ιδιότητα της σπανιότητας. Τις περισσότερες φορές, υπάρχουν πολύ λίγα NFT από έναν καλλιτέχνη ή πωλητή, ενώ σπάνια υπάρχουν συλλογές με μεγάλο αριθμό NFTs. Επομένως, αγοράζοντας ένα NFT, μπορείς να υποθέσεις με ασφάλεια ότι θα είσαι ένας από τους λίγους ανθρώπους στον κόσμο που έχουν ένα συλλεκτικό αντικείμενο που μπορεί να μεταπωληθεί.



4. Συλλεκτικότητα

Αυτά τα NFT/αντικείμενα είναι συλλεκτικά. Έχεις τη δυνατότητα να τα διατηρήσεις στην κατοχή σου, αναμένοντας άνοδο της αξίας τους, ως συνέπεια του ότι δεν υπάρχει η δυνατότητα αραίωσης της συλλογής. Η πραγματοποίηση αγοράς συλλεκτικών, με σκοπό να τη μεταπωλήσει μπορεί να προσφέρει υπερμεγέθη κέρδη, ενώ μεγάλος είναι ο αριθμός ανθρώπων που κερδίζει χρήματα σε καθημερινή βάση πραγματοποιώντας αυτή τη διαδικασία.

5. Δυνατότητα Λήψης

Εάν το NFT βρίσκεται στο Mintable.app, μόνο ο τρέχων ιδιοκτήτης του NFT μπορεί να κατεβάσει το επισυναπτόμενο αρχείο, γεγονός που καθιστά μόνο τον ιδιοκτήτη ικανό να το ξεκλειδώσει. Εάν το NFT περιέχει αρχεία όπως assets βιντεοπαιχνιδιών, μουσική, PDF, και άλλα, μπορεί να χρειαστεί να αγοράσουμε το αντίστοιχο NFT ώστε να μπορέσουμε να πραγματοποιήσουμε λήψη (download) του εκάστοτε αρχείου.

6. Έλλειψη Μεταβλητότητας

Κανείς δεν μπορεί να αλλάξει τα μεταδεδομένα (MetaData) του Token. Πρακτικά, αυτό σημαίνει ότι κανείς δεν έχει τη δυνατότητα να αφαιρέσει την εικόνα, το όνομα του token, ή οποιαδήποτε πληροφορία. Αυτό σημαίνει ότι δεν θα μεταβληθεί, αλλοιωθεί, ή αφαιρεθεί ποτέ από το blockchain. Αυτό το χαρακτηριστικό οδηγεί στην καθιέρωση ενός NFT ως συλλεκτικό.

7. Μονιμότητα

Τα NFTs είναι μόνιμα. Λόγω του ότι τα δεδομένα δεν μπορούν να μεταβληθούν, και επειδή το blockchain είναι μόνιμο, αμετάβλητο, και χωρίς δυνατότητα παραγραφής, θα έχεις πάντα στην κατοχή σου το NFT που αγόρασες, ενώ πάντα έχεις τη δυνατότητα να μεταπωλήσεις το token, αν το επιθυμείς. Μπορείς να το σκεφτείς σα να αγοράζεις μια ράβδο χρυσού – εσύ το κατέχεις, και μπορείς να το αξιοποιήσεις με όποιον τρόπο επιθυμείς.

8. Δυνατότητα Μεταπώλησης

Όπως αναφέραμε και νωρίτερα, έχεις πάντοτε τη δυνατότητα να μεταπωλήσεις το NFT που κατέχεις. Είναι ωφέλιμο για εσένα να πουλήσεις ένα NFT στη δευτερεύουσα αγορά, ενώ έχεις τη δυνατότητα να αποφέρεις μεγάλη κερδοφορία πραγματοποιώντας trading σε NFTs. Κάποια NFT έχουν μεταπωληθεί για περισσότερα από 20.000 USD, ενώ ο αρχικός αγοραστής τα έχει αγοράσει για μερικές χιλιάδες δολάρια, με συνέπεια ο μεταπωλητής να πραγματοποιήσει πάνω από 15.000 USD κέρδη σε σύντομο χρονικό διάστημα, μονάχα μέσω μίας συναλλαγής.

Με λίγα λόγια, τα NFTs είναι πολύτιμα!



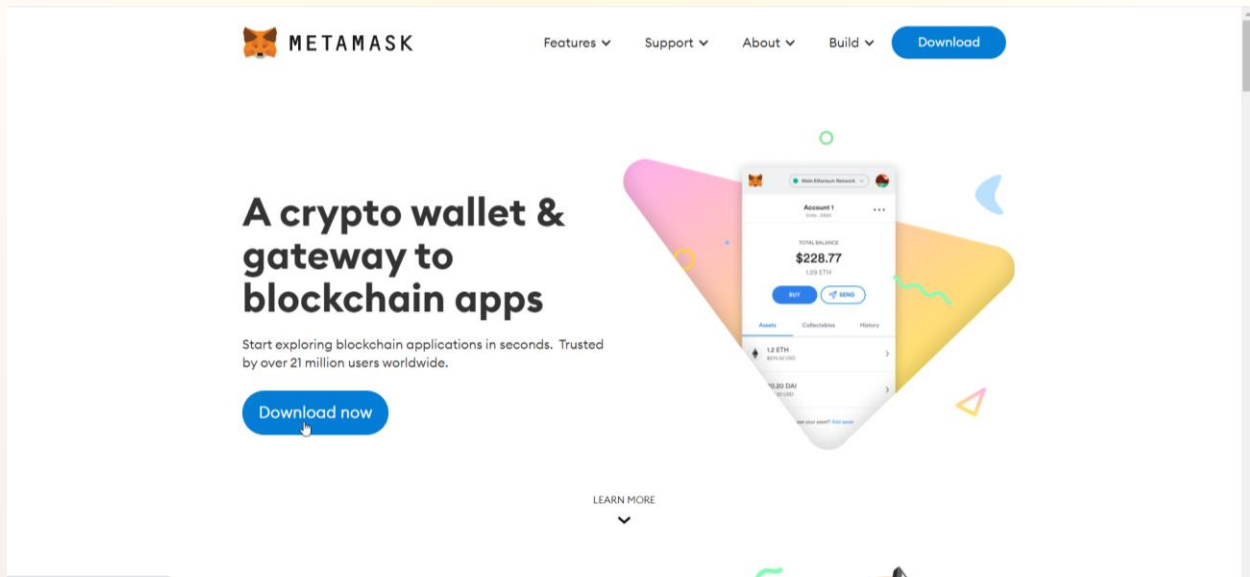
ΠΩΣ ΑΓΟΡΑΖΩ NFT'S;

Μπορείς να αγοράσεις NFTs από οποιαδήποτε υπάρχουσα αγορά NFT. Τα περισσότερα NFT πωλούνται στο blockchain του Ethereum, επομένως για να πραγματοποιήσεις αγορές σε NFT χρειάζεσαι Ethereum. Συνεπώς, το πρώτο πράγμα που πρέπει να κάνεις είναι να αγοράσεις Ethereum σε οποιοδήποτε ανταλλακτήριο κρυπτονομισμάτων όπως είναι η Coinbase, η Binance ή το Gemini, και να τα μεταφέρεις σε οποιοδήποτε πορτοφόλι κρυπτογράφησης. Συγκεκριμένα, προτείνουμε το MetaMask. Έπειτα, συνδέεις το MetaMask με το OpenSea, ή οποιοδήποτε άλλο NFT Marketplace, και αφού χρηματοδοτήσεις το λογαριασμό σου, μπορείς να ξεκινήσεις να εξερευνάς την αγορά NFTs.

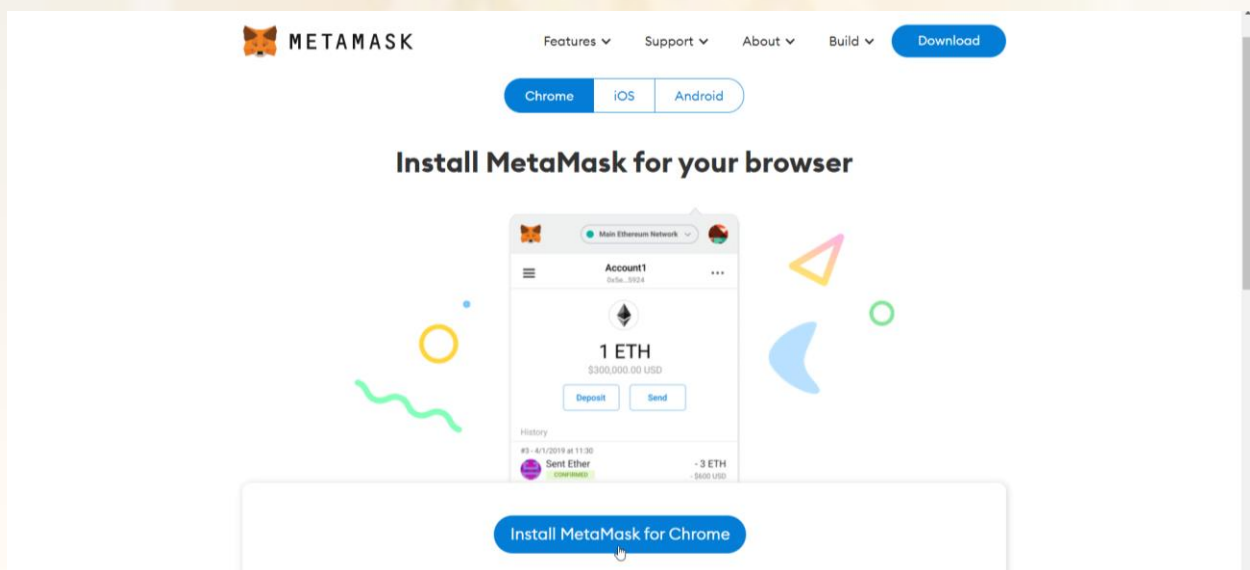
Μόλις επιλέξεις το NFT το οποίο θέλεις να αγοράσεις, πατάς “Buy Now” και ακολουθώντας τις οδηγίες που δίνονται από το Wallet σου. Μόλις η συναλλαγή ολοκληρωθεί, το NFT θα μεταφερθεί στο πορτοφόλι σου.



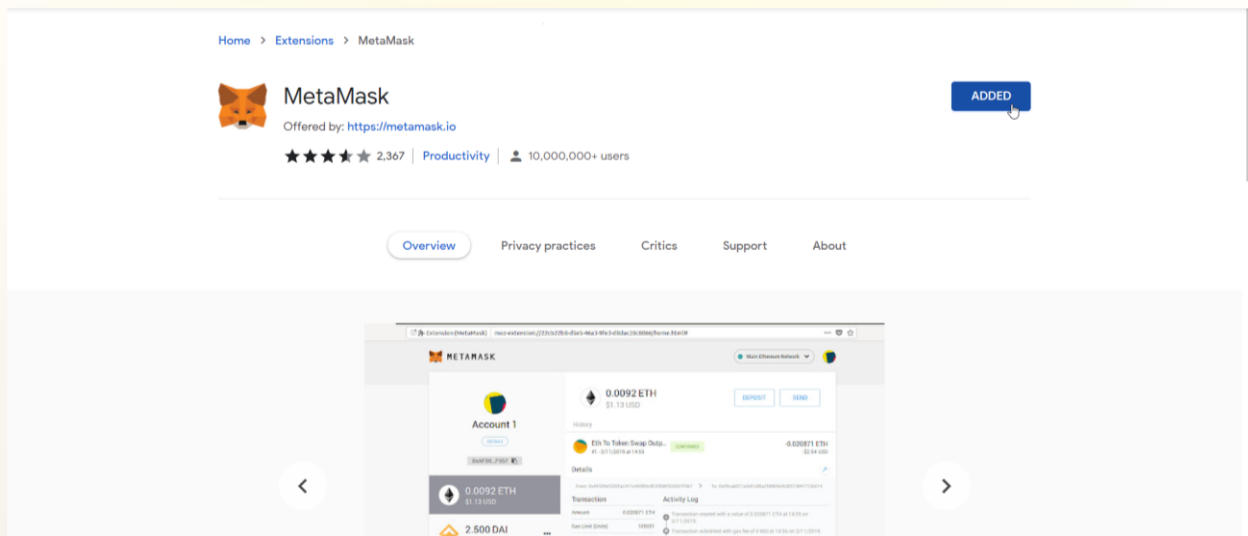
Βήμα 1: Κάνε Set up το MetaMask Πορτοφόλι σου



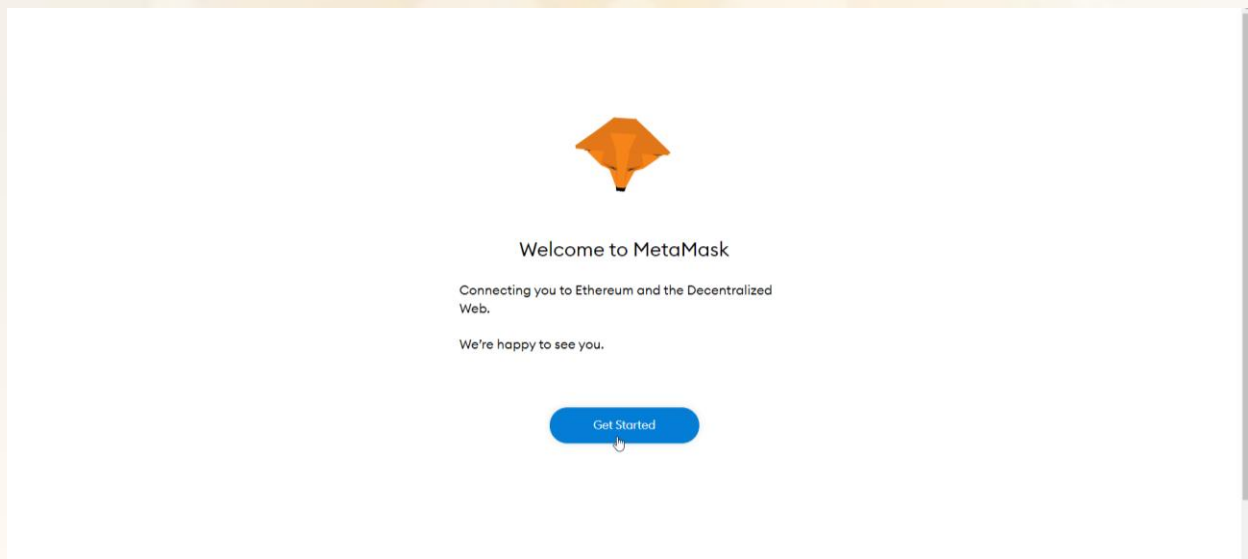
1. Πήγαινε στην ιστοσελίδα του MetaMask χρησιμοποιώντας Google Chrome, και πάτησε “Εγκατάσταση σε Google Chrome”.



2. Εγκατέστησε το MetaMask ως επέκταση του Google Chrome

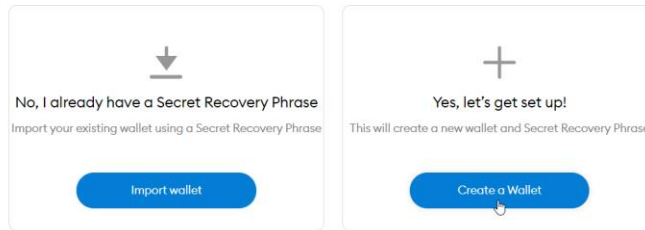


3. Αφού το MetaMask εγκατασταθεί, κάνε click στο “Get Started” για να δημιουργήσεις το πορτοφόλι σου.



4. Αν αυτή είναι η πρώτη φορά που χρησιμοποιείς το MetaMask πάτησε «Δημιούργησε Πορτοφόλι». Εδώ ακολουθείς τα βήματα που δηλώνονται από την ιστοσελίδα, και δημιουργείς κωδικό.

New to MetaMask?



5. Αποστήθισε τη φράση ασφαλείας σου, και αποθήκευσε την σε ασφαλές μέρος

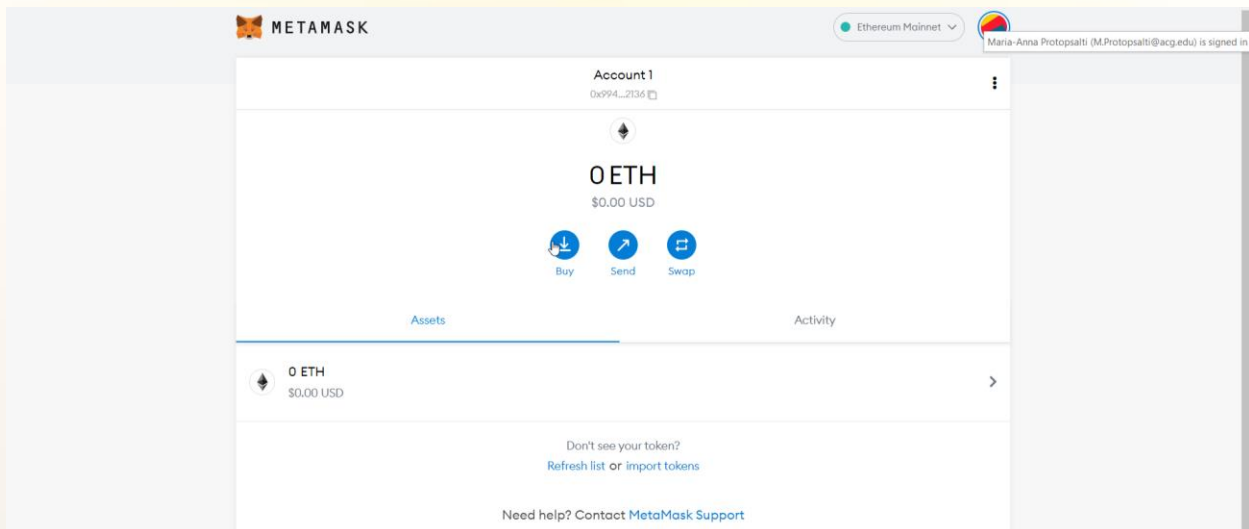
- Βεβαιώσου ότι κρατάς αυτές τις πληροφορίες ασφαλείς. Οι φράσεις ασφαλείας, ή 'seed phrases' μπορούν να χρησιμοποιηθούν για να επαναφέρεις την πρόσβαση στο πορτοφόλι σου. Κανείς δεν θα έχει πρόσβαση σε αυτήν την εφεδρική φράση εκτός από εσένα. Ακόμη και το ίδιο το MetaMask δεν μπορεί να την ανακτήσει για εσένα εάν χαθεί, οπότε φροντίστε να την κρατήσεις γραμμένη κάπου όπου δε θα τη χάσεις.

- Σημαντική Σημείωση: Η φράση ασφαλείας σου μπορεί να προσφέρει πρόσβαση στα funds, δηλαδή τα κεφάλαια εντός του πορτοφολιού σου. Να θυμάσαι ότι καμία πλατφόρμα δε θα σου ζητήσει ποτέ να μοιραστείς τη φράση ανάκτησής σου, συνεπώς, σε καμία περίπτωση δεν πρέπει να τη μοιραστείς.

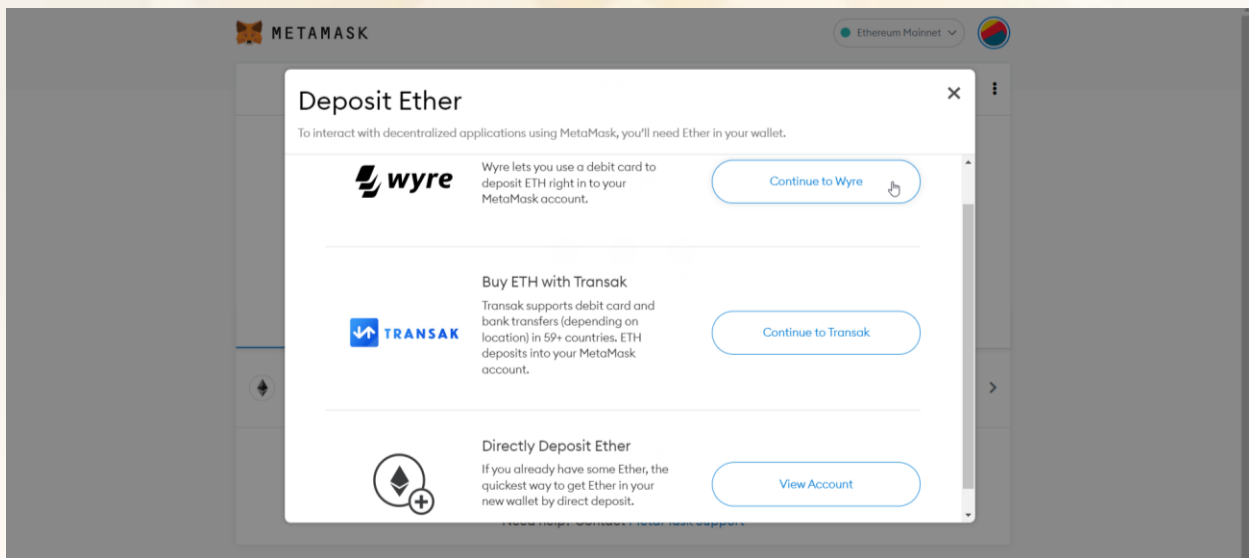
Βήμα 2: Αγόρασε ή Μετέφερε Ethereum

Τώρα που έχεις δημιουργήσει το MetaMask πορτοφόλι σου, ήρθε η ώρα να καταθέσεις κάποια κρυπτονομίσματα ώστε να μπορέσεις να ξεκινήσεις τις συναλλαγές.

1. Άνοιξε το MetaMask από το extension toolbar σου, και κάνε click στο κουμπί "buy".

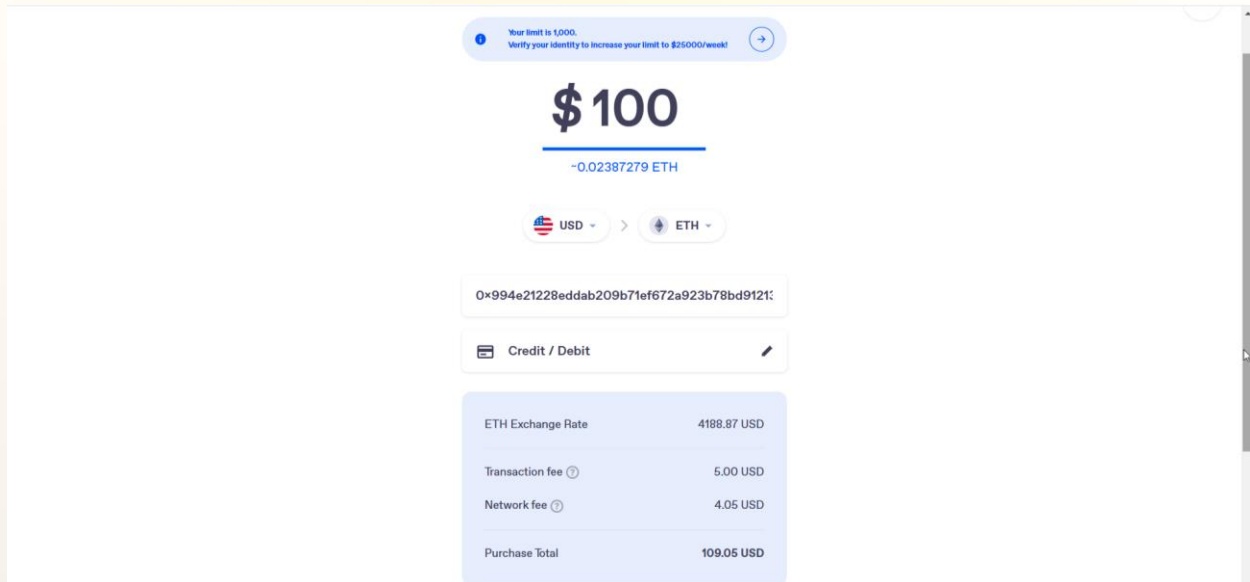


2. Θα εμφανιστεί ένα παράθυρο που θα λέει 'Κατάθεση Ether'. Για να προσθέσεις κεφάλαιο μέσω πιστωτικής κάρτας, πάτησε 'Continue to Wyre'.



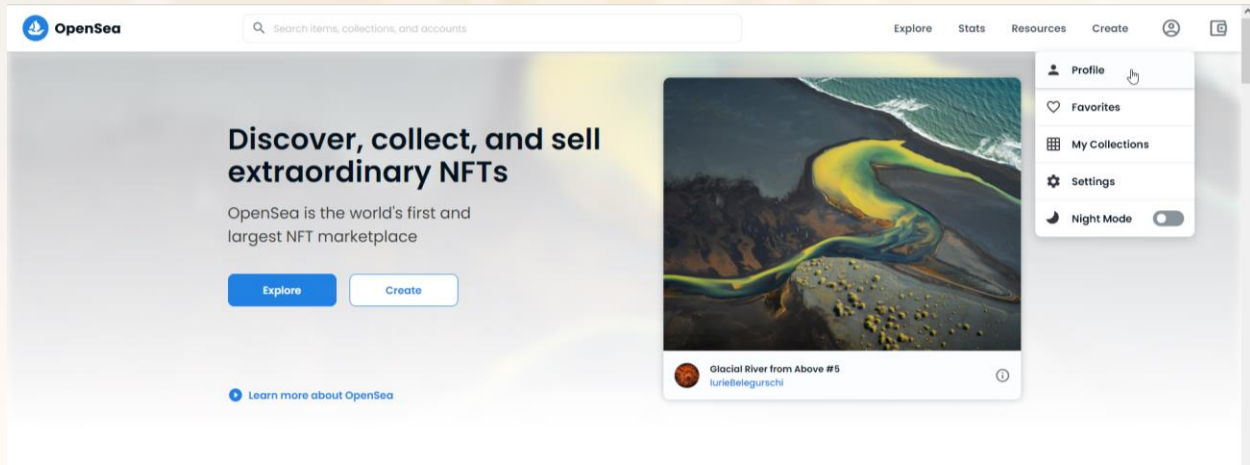
3. Έπειτα, θα βρεθείς σε μία σελίδα πληρωμής της Wyre. Εδώ μπορείς να μετατρέψεις οποιοδήποτε νόμισμα σε Ethereum. Επέλεξε το ποσό που επιθυμείς, εισήγαγε τα στοιχεία της κάρτας σου, και πάτησε 'Επόμενο'.

Σημαντική Σημείωση: Δεν χρειάζεται να αλλάξεις τη διεύθυνση του πορτοφολιού σου, διότι θα συμπληρωθεί αυτόματα η διεύθυνση για το MetaMask Wallet σου.

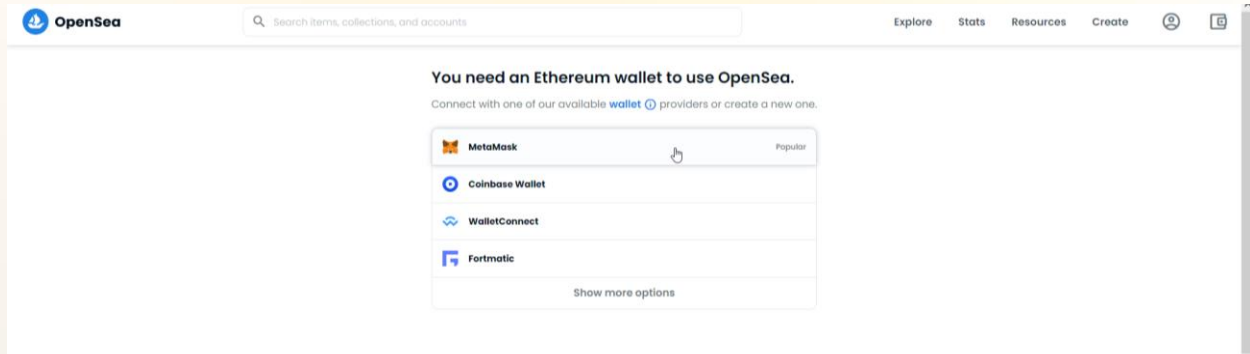


Βήμα 3: Ετοίμασε τον λογαριασμό σου στο Opensea.io

1. Πήγαινε στο Opensea.io και πάτα 'Το προφίλ μου'.

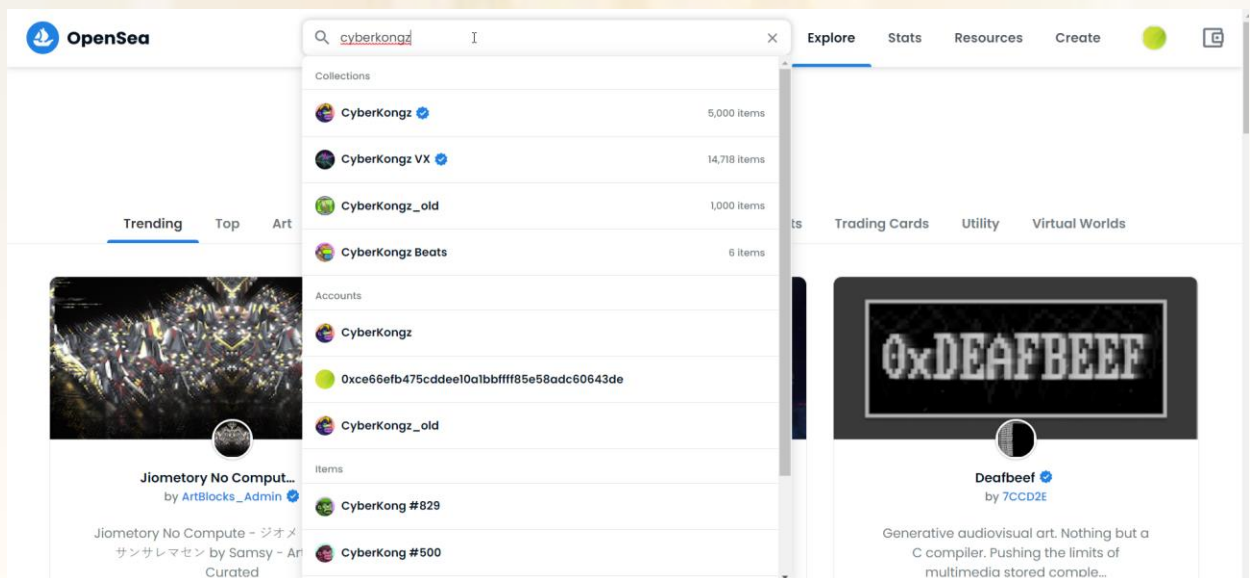


2. Στην επόμενη σελίδα, επέλεξε σύνδεση με MetaMask και σύνδεσε το πορτοφόλι σου.

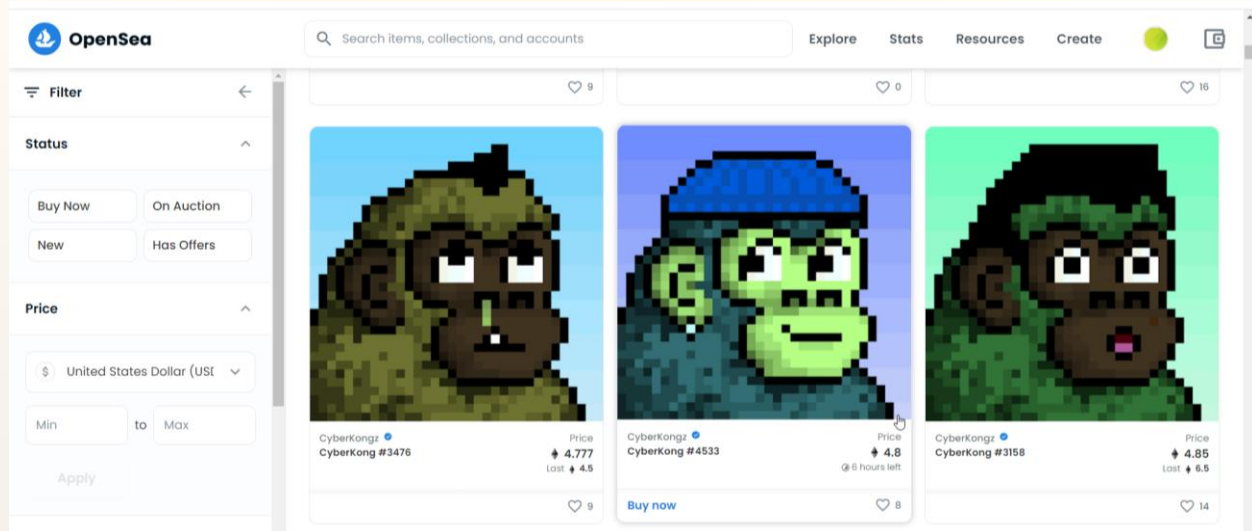


Βήμα 4: Αγόρασε το πρώτο σου NFT

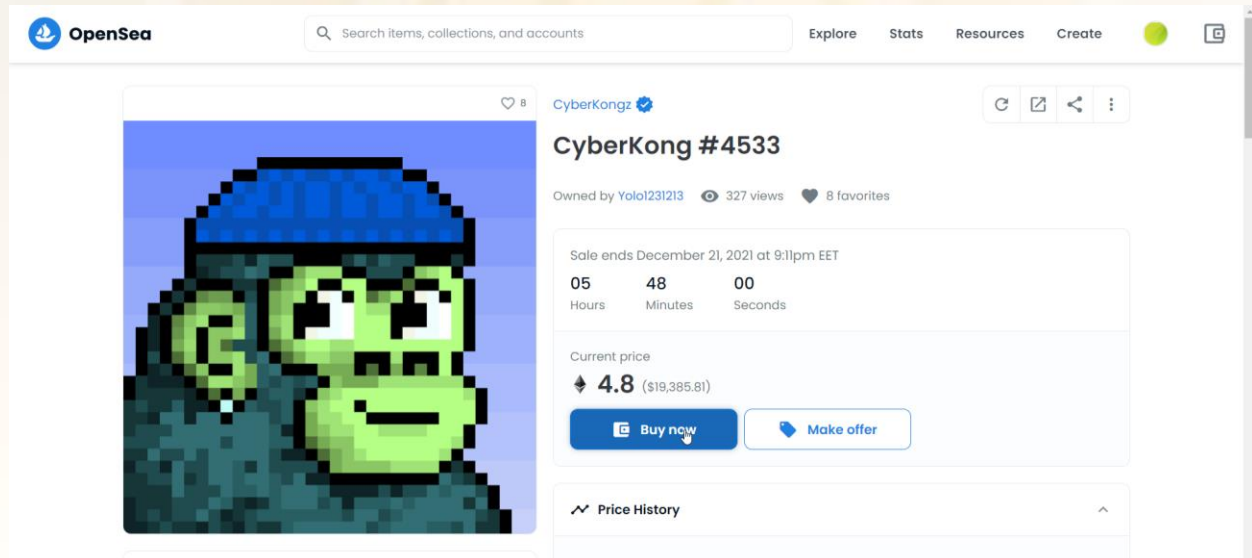
1. Πήγαινε στο Opensea και ψάξε οποιοδήποτε NFT (π.χ. CyberKongz).



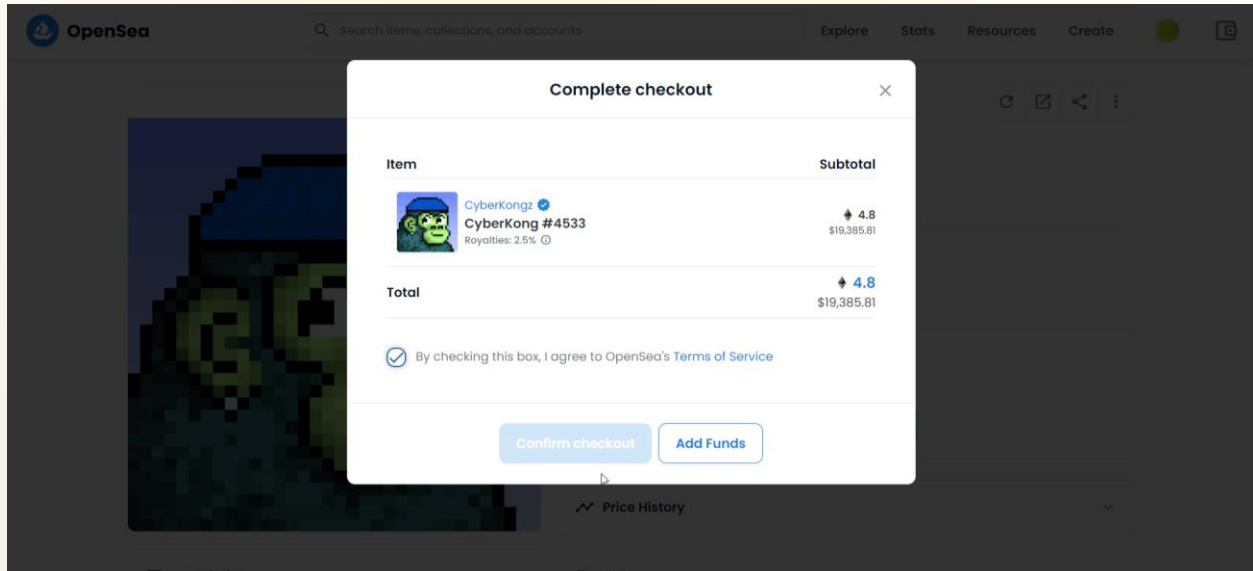
2. Κάνε click πάνω στο NFT το οποίο θέλεις να αγοράσεις.



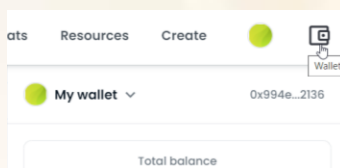
3. Μόλις βρεις το NFT που θέλεις να αγοράσεις, πάτησε 'buy now'.



4. Κοίταξε το σύνολο (total) και το Gas Fee, και πάτησε ‘confirm checkout’ για να επιβεβαιώσεις τη συναλλαγή.



5. Είσαι έτοιμος! Τώρα μπορείς να πατήσεις στο ‘Wallet’ και δες το NFT που αγόρασες.



Για να δεις το NFT, κάντε κλικ στο ‘Wallet’ στα δεξιά της σελίδας. Εάν το NFT δεν είναι άμεσα ορατό, έχετε κατά νου ότι μπορεί να υπάρχει μια μικρή καθυστέρηση λόγω του χρόνου επεξεργασίας.

ΤΙ ΕΙΝΑΙ ΟΙ ΚΑΤΑΧΩΡΗΣΕΙΣ & ΔΗΜΟΠΡΑΣΙΕΣ ΣΤΑΘΕΡΗΣ ΤΙΜΗΣ;

Όταν ψάχνεις NFT για αγορά, υπάρχουν δύο τρόποι με τους οποίους θα είναι καταχωρημένο ένα NFT. Ένας τρόπος είναι μέσω μιας σταθερής τιμής, όπου ο δημιουργός θα ορίσει μια τιμή που δεν υπόκειται σε διαπραγμάτευση.

Ο δεύτερος τρόπος είναι μέσω δημοπρασίας. Όταν ένας δημιουργός ανεβάσει το NFT του ως δημοπρασία, τότε ο καταναλωτής μπορεί να κάνει μια προσφορά. Υπάρχουν δύο τρόποι με τους οποίους ένας δημιουργός μπορεί να πουλήσει το NFT του μέσω δημοπρασίας. Ο πρώτος τρόπος είναι να πουλήσετε στον πλειοδότη, να προσφέρετε μια τιμή, και ο καταναλωτής που θα προσφέρει το υψηλότερο ποσό θα αγοράσει το NFT.

Σύμφωνα με αυτήν την προσέγγιση, μια αυτόματη συναλλαγή θα συμβεί εάν η τιμή υπερβαίνει το 1 ETH. Αν η τιμή έκλεισε κάτω από 1 ETH, είναι στο χέρι του πωλητή να αποδεχθεί την υψηλότερη προσφορά. Παρόλα αυτά, ο πωλητής δεν έχει καμία υποχρέωση να ολοκληρώσει τη συναλλαγή.

Μπορεί επίσης να οριστεί μια καθορισμένη τιμή για το NFT, και εάν ο πωλητής δεν λάβει προσφορές ισοδύναμες ή μεγαλύτερες από αυτήν την τιμή, η δημοπρασία θα τελειώσει χωρίς κάποια πώληση.

Όμως, δεν μπορεί να γίνει κράτηση για κάποια τιμή χαμηλότερη από ένα ETH, διότι το OpenSea καλύπτει τα gas fees. Παρόλα αυτά, ο πωλητής μπορεί να επιλέξει να αποδεχτεί μια προσφορά χαμηλότερη από την καθορισμένη τιμή ανά πάσα στιγμή, αλλά ο πωλητής θα είναι υπεύθυνος για την κάλυψη του gas fee.

Μόλις ξεκινήσει η δημοπρασία, δεν υπάρχει δυνατότητα αλλαγής της καθορισμένης τιμής.

Τα NFT που δημοσιεύονται σε δημοπρασία είναι διαθέσιμα μόνο για συγκεκριμένο χρονικό διάστημα. Αν κάποιος καταναλωτής υποβάλει προσφορά εντός των τελευταίων δέκα λεπτών της δημοπρασίας, η δημοπρασία θα παραταθεί αυτόματα για δέκα λεπτά ακόμη. Ακόμη, παράταση μπορεί να προκληθεί αν ακυρωθεί η κορυφαία προσφορά.

Στις περισσότερες περιπτώσεις, υπάρχει ακόμη μία τιμή, η ελάχιστη προσφορά (minimum bidding requirement). Στο OpenSea, οι προσφορές πρέπει να είναι τουλάχιστον 5% υψηλότερες από την προηγούμενη προσφορά και πρέπει επίσης να χρησιμοποιείται η ίδια μέθοδος πληρωμής, δηλαδή το ίδιο Token (wrapped ETH ή DAI).

Ο δεύτερος τρόπος με τον οποίο μπορεί να πουληθεί ένα δημοπρατούμενο NFT είναι με φθίνουσα τιμή. Σε αυτή την περίπτωση, η τιμή του NFT θα μειώνεται ώσπου να αγοράσει ένας καταναλωτής. Ο καταναλωτής μπορεί να αγοράσει το NFT ανά πάσα στιγμή, ή να πραγματοποιήσει μια προσφορά.

Υπάρχει πιθανότητα το NFT να είναι μέρος μιας «μη πιστοποιημένης ασφαλούς συλλογής», δηλαδή ενός ‘unsafelisted collection’, το οποίο σημαίνει πως το NFT δεν έχει ελεγχθεί από ομάδα ασφαλείας χρηστών πλατφόρμας. Σε αυτή την περίπτωση, ο καταναλωτής οφείλει να εξετάσει προσεκτικά τις λεπτομέρειες της συλλογής προτού πραγματοποιήσει κάποια αγορά.



ΤΙ ΕΙΝΑΙ ΤΟ NFT MARKETPLACE & ΠΟΙΑ ΕΙΝΑΙ ΤΑ ΠΙΟ ΔΗΜΟΦΙΛΗ;

Το NFT marketplace είναι οποιοσδήποτε χώρος αγοραπωλησιών που επιτρέπει συναλλαγές σε NFTs.

Μερικές δημοφιλείς πλατφόρμες είναι:


Το OpenSea

Το Rarible

Το Nifty Giveaway

Το Axie Marketplace

Και πολλά ακόμη.

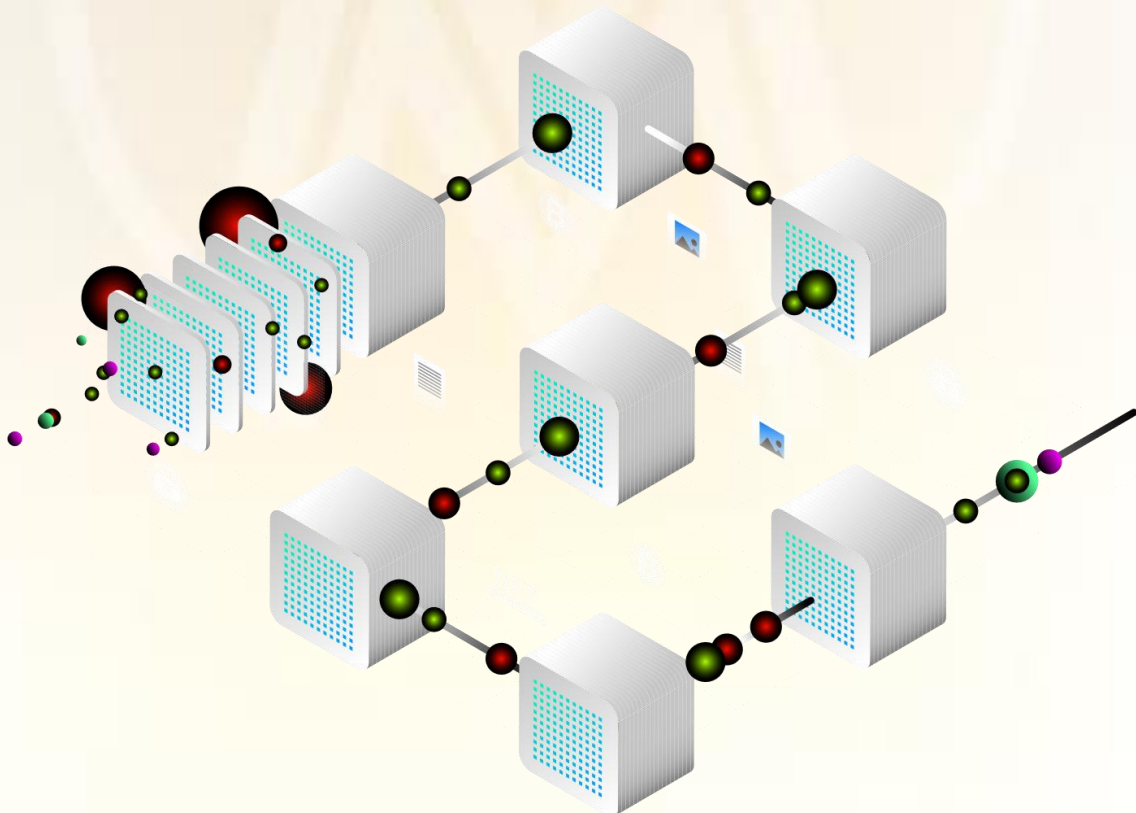


ΠΟΙΑ ΕΙΝΑΙ ΤΑ BLOCKCHAINS ΤΩΝ NFT'S;

Τα NFT συνήθως ανήκουν στο blockchain του Ethereum, αλλά μπορούν να βρίσκονται επίσης σε άλλα δίκτυα, όπως Solana, Polkadot, ή Avalanche.

Το OpenSea υποστηρίζει συγκεκριμένα το blockchain Ethereum, όπου το Ethereum χρησιμοποιείται για την πληρωμή των τελών συναλλαγών. Το Polygon είναι ένα ακόμη blockchain που παρέχει ασφαλείς και άμεσες συναλλαγές με διάφορα νομίσματα Ethereum (ETH, USDC και DAI).

Μπορείς να θεωρήσεις το Ethereum και το Polygon ως πανομοιότυπα blockchains, καθώς τα νομίσματα είναι παρόμοια με ελάχιστες διαφορές. Για παράδειγμα, με το Polygon, ένας καταναλωτής μπορεί να δημιουργήσει και να πουλήσει NFTs χωρίς να χρεωθεί τέλη συναλλαγής (gas free αγορά). Όμως, υπάρχουν πολλά διαφορετικά blockchains διαθέσιμα για NFTs, εκ των οποίων το δίκτυο καθενός κατέχει διαφορετικές χρεώσεις συναλλαγών, κεφαλαιοποίηση αγοράς, τιμές μετάβασης μεταξύ λογαριασμών κ.λπ.



ΠΩΣ ΑΠΟΦΕΥΓΩ ΤΑ SCAMS ΟΤΑΝ ΑΓΟΡΑΖΩ NFT'S;

Όταν περιηγείσαι μια αγορά όπως το OpenSea, είναι ζωτικής σημασίας να γνωρίζεις πώς να παραμένεις ασφαλής κατά τη διάρκεια της διαδικασίας. Μερικές συμβουλές ώστε να το επιτύχεις αυτό είναι οι εξής:

1. Λάβε υποστήριξη μέσω επίσημων καναλιών.

Εάν έχεις ερωτήσεις ή απορίες, χρησιμοποίησε μόνο επίσημα κανάλια επαγγελματιών ώστε να βρεις απαντήσεις. Το να θέτεις ερωτήσεις στην ευρύτερη κοινότητα των NFTs είναι εξαιρετικά επικίνδυνο, λόγω της έλλειψης εκπαίδευσης και γνώσεων, συνεπώς απαιτεί μεγάλη προσοχή.

2. Όπως αναφέραμε και νωρίτερα, ποτέ μην μοιράζεσαι τη φράση ανάκτησής σου με κανέναν.

Αυτή η φράση σου παρέχεται όταν δημιουργήσεις για πρώτη φορά έναν λογαριασμό στο OpenSea και αντιπροσωπεύει ένα τμήμα των δεδομένων που χρησιμοποιήθηκαν για τη δημιουργία του λογαριασμού σου.

3. Κατά τη λήψη ενός πορτοφολιού, βεβαιωθείτε ότι είναι επίσημο.

Μπορείτε να λάβετε τον σύνδεσμο από τον επίσημο ιστότοπο του παρόχου, ώστε να είστε σίγουροι ότι είναι official.

4. Μην κάνετε ποτέ click σε άγνωστους συνδέσμους και αποφύγετε τα ψυχρά (cold) emails ή αρχεία που σας στάλθηκαν από αγνώστους. Είναι απαραίτητο να είσαι ιδιαίτερα προσεκτικός κατά τη διάρκεια της περιήγησής σου και της αλληλεπίδρασής σου με άτομα στα μέσα κοινωνικής δικτύωσης.

5. Μην χρησιμοποιείς ποτέ τον ίδιο κωδικό πρόσβασης σε πολλούς λογαριασμούς.

6. Ενεργοποίησε τον έλεγχο ταυτότητας δύο παραγόντων (2FA) και απόφυγε τον έλεγχο ταυτότητας δύο παραγόντων μέσω SMS, καθώς είναι ευάλωτος σε επιθέσεις.

7. Για να προστατεύσεις το πορτοφόλι σου χρησιμοποίησε ένα hard crypto wallet. Αυτό προσθέτει ένα επιπλέον επίπεδο ασφάλειας για τα NFT, αλλά και τα κεφάλαιά σου.

8. Περιορίσε τις εγκρίσεις έξυπνων συμβολαίων (smart contracts) εάν χρησιμοποιείς το MetaMask, και ανανέωνε το όριο δαπανών σου όταν θέλεις να εγκρίνεις μια συναλλαγή.

9. Πριν αγοράσεις ένα NFT, πραγματοποιήσε εξονυχιστική έρευνα, ώστε να διασφαλίσεις τη βιωσιμότητα ενός NFT.



ΠΟΙΟΙ ΑΓΟΡΑΖΟΥΝ NFT'S;

Τα NFT αυξάνονται όλο και περισσότερο σε δημοτικότητα.

Ιδίως δεδομένου ότι καλλιτέχνες, gamers και brands σε όλο το φάσμα του πολιτισμού αρχίζουν να συμμετέχουν.

Διασημότητες όπως ο Snoop Dog, ο Logan Paul, και η Paris Hilton έχουν ξοδέψει εκατομμύρια ευρώ για να αποκτήσουν NFTs.

Ακόμη, πολλές μεγάλες εταιρείες σχεδιαστών αρχίζουν να εφαρμόζουν NFTs στην επιχείρησή τους. Μερικά παραδείγματα είναι η Coca-Cola, η Asics, το NBA, το Taco Bell, ακόμη και η Louis Vuitton, η οποία λάνσαρε πρόσφατα ένα μοναδικό βιντεοπαιχνίδι με ενσωματωμένα NFT.

Τα NFT είναι μια ελκυστική ροή εσόδων για τις επωνυμίες, γεγονός που αποδεικνύεται από τον μεγάλο αριθμό από μάρκες που εντάσσονται στην κοινότητα των NFT.



Τα NFT έχουν αποδείξει τις δυνατότητές τους ως αποτελεσματικά εργαλεία για Tokenization των πραγματικών και ψηφιακών περιουσιακών στοιχείων με καλύτερη διασφάλιση της αξίας τους.

Ακόμη, τα NFTs είναι προσβάσιμα σε όλους. Συνεπώς, για ποιο λόγο να μην επενδύσεις σε ή να μη δημιουργήσεις NFTs;

Διάσημο Project της Coca Cola



Η αρχή της Louis Vuitton με τα NFTs



ΤΙ ΕΙΝΑΙ ΟΙ ΧΡΕΩΣΕΙΣ ‘GAS’;

Ουσιαστικά, όταν χρησιμοποιούμε τον όρο ‘gas fee’ αναφερόμαστε σε μία έννοια παρόμοια με τα τέλη συναλλαγής εντός του blockchain Ethereum. Όταν πραγματοποιείς οποιαδήποτε μορφή συναλλαγής όπως είναι η μεταφορά κρυπτονομισμάτων σε άλλο πορτοφόλι ή η αγορά ενός NFT, θα χρειαστεί να έχεις αρκετά ETH στο πορτοφόλι σου ώστε να υποστηρίξεις την πληρωμή των τελών συναλλαγής (gas fees).

Στο OpenSea υπάρχουν τρεις διαφορετικοί τύποι gas fees: one-time (εφάπαξ), recurring (επαναλαμβανόμενα) και gas-free (χωρίς τέλος συναλλαγής).

Όμως, έχε υπόψη ότι οι τιμές του gas fee κυμαίνονται λόγω της συμφόρησης δικτύου. Συνεπώς, πριν επιβεβαιώσεις μια συναλλαγή, συνιστάται να ελέγχεις ιστοσελίδες όπως το ‘Ethgasstation’, ενώ μπορείς να επωφεληθείς από τις διακυμάνσεις των τιμών περιμένοντας τα gas fees να είναι χαμηλότερα.

Εφάπαξ τέλη

- Την πρώτη φορά που θα πραγματοποιήσεις μια συναλλαγή στο OpenSea, θα πρέπει να πληρώσεις ένα τέλος εγγραφής, ή μια χρέωση αρχικοποίησης λογαριασμού προτού έχεις τη δυνατότητα να ξεκινήσεις τις συναλλαγές. Αφού πληρώσεις αυτό το τέλος, σου δίνεται η δυνατότητα να πραγματοποιήσεις συναλλαγές μεταξύ του πορτοφολιού σου και του OpenSea, καθώς επίσης να μεταφέρεις NFTs όταν πραγματοποιηθεί μια πώληση.
- Την πρώτη φορά που χρησιμοποιήσεις οποιοδήποτε κρυπτονόμισμα, θα χρειαστεί να πληρώσεις ένα τέλος έγκρισης.
- Την πρώτη φορά που θα καταχωρίσεις μια δημοπρασία, θα χρειαστεί επίσης πληρώσεις ένα εφάπαξ τέλος για να εγκρίνεις το WETH για trading.
- Τέλος έγκρισης συμβολαίου, εάν το NFT που καταχώρησες έγινε minted μέσω ενός προσαρμοσμένου συμβολαίου NFT. Σε αυτή την περίπτωση θα χρειαστεί να πληρώσεις ένα τέλος έγκρισης που εξουσιοδοτεί τις συναλλαγές.

Επαναλαμβανόμενες χρεώσεις

Αυτού του είδους χρεώσεις πραγματοποιούνται στο Ethereum κάθε φορά που:

- Αποδέχεσαι μια προσφορά.
- Μεταφέρεις NFT.
- Αγοράζεις ένα NFT.
- Διαγράφεις ένα καταχωρημένο NFT.
- Ακυρώνεις μια προσφορά.
- Μετατρέπεις κρυπτονομίσματα.
- Παγώνεις τα metadata (μεταδεδομένα). Αυτό σημαίνει ότι το ψηφιακό αντικείμενό σου θα είναι αποθηκευμένο με ασφάλεια για πάντα. Με αυτό τον τρόπο «κλειδώνεις» και αποθηκεύεις το αντικείμενο σε αποκεντρωμένη αποθήκευση αρχείων, επιτρέποντας έτσι τα δεδομένα όπως το όνομα του αρχείου, την περιγραφή, τις ιδιότητες, και τα στατιστικά στοιχεία να είναι προσβάσιμα για προβολή από τρίτους.

Gas-free

Χωρίς τέλη πραγματοποιούνται οι εξής κινήσεις:

- Το Minting ενός νέου NFT πραγματοποιείται χωρίς χρέωση, χάρη στον «διαχειριστή συλλογής».
- Το άνοιγμα μιας συλλογής.
- Η καταχώριση ενός NFT ως NFT σταθερής τιμής και δημοπρασίας.
- Η μείωση της τιμής ενός NFT που έχει ήδη καταχωρηθεί.

ΠΩΣ ΑΠΟΘΗΚΕΥΩ ΤΑ NFT'S ΠΟΥ ΜΟΥ ΑΝΗΚΟΥΝ;

Στο OpenSea είτε είσαι δημιουργός, είτε συλλέκτης, η πλατφόρμα σου επιτρέπει να προσαρμόσεις το προφίλ σου όπως εσύ επιθυμείς.

Όταν αγοράζεις ένα NFT θα μεταφερθεί αμέσως στον λογαριασμό σου στο Opensea.

Όταν οι χρήστες κάνουν κλικ στο προφίλ σου, θα εμφανίζονται τα NFT που έχεις στη συλλογή σου.

ΤΙ ΕΙΝΑΙ ΤΟ ΠΟΡΤΟΦΟΛΙ NFT'S & ΓΙΑΤΙ ΤΟ ΧΡΕΙΑΖΟΜΑΙ ;

Ένα πορτοφόλι Crypto όπως το MetaMask αποθηκεύει τα crypto σου και την τοποθεσία των περιουσιακών σου στοιχείων στο blockchain. Είναι μια πύλη για εφαρμογές blockchain καθώς σε εξοπλίζει με τα εργαλεία που χρειάζεσαι για την αγορά, αποθήκευση και ανταλλαγή NFT.

Για να αγοράσεις ή δημιουργήσεις NFTs, θα χρειαστείς ένα πορτοφόλι crypto για να τα αποθηκεύσεις, και να επεξεργαστείς συναλλαγές στο blockchain του Ethereum.

Το OpenSea είναι μια πλατφόρμα η οποία έχει ως μοναδικό σκοπό την αλληλεπίδραση με το blockchain. Δεν αποθηκεύει ούτε τα NFTs σου, ούτε αποκτά κατοχή των περιουσιακών σου στοιχείων. Το OpenSea είναι το μέρος όπου πραγματοποιούνται peer to peer συναλλαγές σε NFT. Για αυτό το λόγο, θα χρειαστείς ένα πορτοφόλι ώστε να μπορείς να μεταφράσεις τις ενέργειές σου σε συναλλαγές στο blockchain.

Όλα τα πορτοφόλια crypto έχουν διαφορετικά χαρακτηριστικά, οπότε εδώ είναι μερικές συμβουλές ώστε να βρεις το ιδανικό πορτοφόλι NFT για εσένα:

- Η φιλικότητα προς τον χρήστη: Τα NFT είναι ήδη πολύπλοκα σαν ιδέα, επομένως συνιστάται να επιλέξεις ένα πορτοφόλι που δεν είναι περίπλοκο στη χρήση, και έχει φιλικό user interface. Επομένως, επέλεξε ένα πορτοφόλι που προσφέρει ευκολία στη ρύθμιση και χρηστικότητα.

- Cross-chain Compatibility: Το κύριο block-chain για τα NFTs είναι το Ethereum, επομένως τα περισσότερα πορτοφόλια είναι πιθανό να είναι συμβατά με το blockchain Ethereum. Ωστόσο, εάν επιθυμείς να αγοράσεις ή να πουλήσεις NFT σε άλλα δίκτυα, θα χρειαστείς ένα πορτοφόλι που να έχει συμβατότητα τύπου cross-chain, μια έννοια την οποία θα αναλύσουμε εις βάθος στην πορεία.
- Υποστήριξη Πολλαπλών Συσκευών: Είναι χρήσιμο για εσένα το πορτοφόλι που θα επιλέξεις να υποστηρίζει πολλαπλές συσκευές.

Παρακάτω θα βρεις ορισμένα πορτοφόλια τα οποία μπορείς να χρησιμοποιήσεις:

- MetaMask (recommended)
- Coinbase Wallet
- AlphaWallet
- Enjin
- Trust Wallet



ΜΠΟΡΩ ΝΑ ΠΡΟΣΤΑΤΕΨΩ ΤΑ NFT'S ΜΟΥ ΜΕΣΩ ΤΗΣ ΚΡΥΑΣ ΑΠΟΘΗΚΕΥΣΗΣ;

Φυσικά. Εάν σκοπεύεις να διατηρήσεις τα NFT σου για μεγάλο χρονικό διάστημα, μπορεί να είναι καλή ιδέα να τα προστατεύσεις αποθηκεύοντάς τα σε ένα hard wallet.

Τα hard wallets είναι αισθητά πιο ασφαλή από τα τυπικά crypto πορτοφόλια, διότι ένας χάκερ θα χρειαζόταν φυσική πρόσβαση σε αυτή τη συσκευή για να πάρει τα crypto assets σου.

Ένα εξαιρετικό παράδειγμα ενός hard wallet που μπορεί να προστατεύσει τα NFTs σου είναι το Ledger Nano.

ΠΩΣ ΜΠΟΡΩ ΝΑ ΚΕΡΔΟΦΟΡΗΣΩ ΚΑΝΟΝΤΑΣ FLIP NFT'S;

Ένας τρόπος μέσω του οποίου πολλοί άνθρωποι κερδίζουν χρήματα με τα NFT είναι κάνοντας 'flip'. Ο όρος flip αναφέρεται στη διαδικασία της αγοράς ενός NFT σε μια χαμηλή τιμή, με σκοπό την πώλησή του σε υψηλότερη τιμή κάποια στιγμή στο μέλλον.

Ενώ δεν υπάρχει τρόπος να εγγυηθεί κανείς ότι η τιμή ενός συγκεκριμένου έργου θα ανέβει, υπάρχουν μερικά πράγματα που πρέπει να λάβετε υπόψη προτού πραγματοποιήσετε την πρώτη σας αγορά NFT.



5 ΚΑΝΟΝΕΣ ΓΙΑ ΝΑ ΒΡΙΣΚΕΙΣ ΚΑΛΑ NFT PROJECTS

Υπάρχουν 5 κύρια πράγματα που πρέπει να λάβεις υπόψη σου όταν επιλέγεις σε ποια NFT θα επενδύσεις.

1. Η Κοινότητα

Όταν επιλέγεις ένα έργο NFT, θέλεις να βεβαιωθείς ότι έχει μια ενεργή κοινότητα με μελλοντικό όραμα και road map. Φρόντισε πάντα να ελέγχεις την αλληλεπίδραση της κοινότητας του συγκεκριμένου έργου στο Discord και στο Twitter. Ένα καλό NFT θα έχει μια ενεργή κοινότητα και δεν θα πλημμυρίζει από ψεύτικα σχόλια ή ανεπιθύμητα μηνύματα.

2. Η μάρκα

Όταν επενδύεις σε ένα NFT, επενδύεις στη μάρκα πίσω από αυτό. Σε αντίθεση με τα κρυπτονομίσματα, τα NFT δεν μπορούν να πωληθούν αμέσως. Είναι λιγότερο liquid, δηλαδή «ρευστά», διότι πρέπει να βρεις έναν αγοραστή που να είναι πρόθυμος να αγοράσει το NFT από εσένα εντός ενός marketplace. Η ρευστότητα μπορεί να γίνει πρόβλημα εάν ο δημιουργός ή η ομάδα πίσω από το έργο δεν έχει μακροπρόθεσμα σχέδια ώστε να κρατήσει τη μάρκα ζωντανή.

3. Το Όραμα

Αλληλένδετο με τη μάρκα, είναι και το όραμα. Όταν επιλέγεις ένα NFT στο οποίο μπορείς να επενδύσεις, είναι σημαντικό να αγοράσεις ένα που πιστεύεις ότι έχει μέλλον. Είναι σημαντικό να γνωρίζεις ότι η ομάδα έχει δεσμευθεί σε αυτό το project μακροπρόθεσμα, αντί να προσπαθεί να βγάλει γρήγορα χρήματα. Για να το καθορίσεις αυτό, μπορείς να ψάξεις αν στο road map αναγράφεται σχέδιο για έτη, και όχι για μήνες.


4. Limited Mints

Εάν ένα έργο έχει περιορισμένο αριθμό διαθέσιμων mints, είναι πολύ πιο πιθανό να έχει αξία. Εάν ένα έργο περιορίζει τα mints του εντός μίας συλλογής, θα υπάρχει χαμηλότερη διαθεσιμότητα στην αγορά, δημιουργώντας έτσι σπανιότητα, το οποίο οδηγεί στην αύξηση της αξίας.

5. Το προϊόν

Όταν αγοράζεις ένα NFT, είναι σημαντικό να το εξετάσεις από την οπτική γωνία της αξίας που φέρνει ως προϊόν. Η αξία ενός NFT μπορεί να βρεθεί σε δύο μορφές, είτε απτή, είτε άυλη.

Ένα παράδειγμα απτής αξίας είναι η αποκλειστική πρόσβαση σε εκδηλώσεις ή ομάδες. Η άυλη αξία μπορεί να είναι στη μορφή της ίδιας της τέχνης ή της σύνδεσης με την κοινότητα ή τη μάρκα.

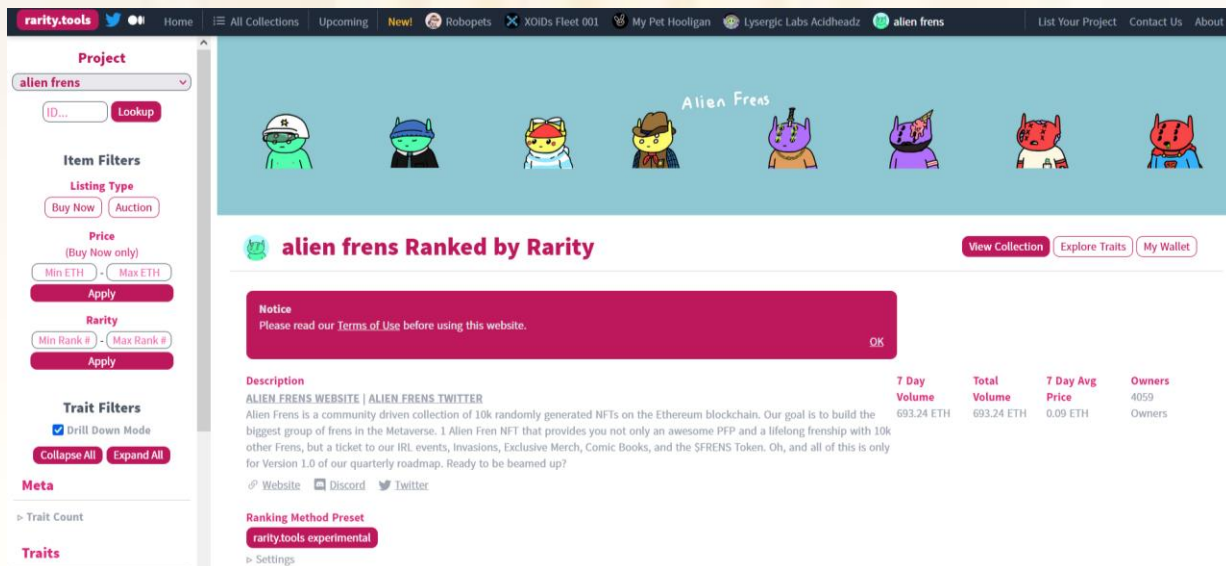


ΨΑΧΝΟΝΤΑΣ ΤΟ ΠΡΩΤΟ ΣΟΥ NFT

- Τα NFT είναι περιουσιακά στοιχεία, τα οποία είναι συλλεκτικά. Η αξία ενός NFT διαρκώς κυμαίνεται, δεδομένου ότι βασίζεται στους νόμους της προσφοράς και της ζήτησης. Στην περίπτωση όπου η αξία ενός NFT αυξάνεται, θα μπορούσαμε να πουλήσουμε το NFT ώστε να έχουμε κέρδος.
- Δεν υπάρχει κάποιος «κανόνας», ή κάποιου είδους ανάλυση ώστε να καθορίσουμε ποιο NFT θα ανέβει σε αξία. Ωστόσο, μπορούμε να αντλήσουμε πληροφορίες για το ποια NFT είναι πιθανότερο να αυξηθούν σε αξία, εξετάζοντας το ιστορικό συναλλαγών, το δημιουργό του εκάστοτε NFT, το ιστορικό της τιμής, τις προηγούμενες πωλήσεις, ή μεταφορές, και να εντοπίσουμε τάσεις οι οποίες μπορούν να μας κατευθύνουν προς NFT τα οποία είναι άξια προς επένδυση.

Μία από τις πλατφόρμες οι οποίες είναι χρήσιμες για την ανάλυση projects ώστε να βρεις το κατάλληλο προς επένδυση είναι το "rarity.tools".

Το "rarity.tools" κατατάσσει έργα τέχνης και NFT με βάση τη σπανιότητά τους, έτσι ώστε να σε βοηθήσουν να προσδιορίσεις την αξία ενός NFT. Αυτό θα σε βοηθήσει να πάρεις αποφάσεις αγοράς και να συγκρίνεις μεταξύ διαφορετικών συλλογών και έργων.



The screenshot shows the 'alien frens' collection page on rarity.tools. The page features a navigation bar with the site logo and various project links. On the left, there are filters for Project, Item Filters (Listing Type, Price, Rarity), and Trait Filters. The main content area displays the 'alien frens' collection ranked by rarity, with a notice bar and a table of statistics.


Description	7 Day Volume	Total Volume	7 Day Avg Price	Owners
ALIEN FRENS WEBSITE ALIEN FRENS TWITTER Alien Frens is a community driven collection of 10k randomly generated NFTs on the Ethereum blockchain. Our goal is to build the biggest group of frens in the Metaverse. 1 Alien Fren NFT that provides you not only an awesome PFP and a lifelong frenship with 10k other Frens, but a ticket to our IRL events, Invasions, Exclusive Merch, Comic Books, and the SFRENS Token. Oh, and all of this is only for Version 1.0 of our quarterly roadmap. Ready to be beamed up? Website Discord Twitter	693.24 ETH	693.24 ETH	0.09 ETH	4059

Η βαθμολογία σπανιότητας προκύπτει από τα χαρακτηριστικά του NFT, τα οποία ποικίλλουν μεταξύ των διαφορετικών NFT, και αναφέρονται σε πτυχές όπως το στυλ, η έκφραση προσώπου, το φόντο, ή το κείμενο.

Το Rarity.tools έχει επίσης συστήματα κατάταξης στα οποία συγκρίνονται τα NFTs όσον αφορά τον όγκο συναλλαγών (σε Ethereum) καθώς επίσης τους ψήφους της κοινότητας. Το σύστημα φιλτραρίσματος το οποίο παρέχεται, σου δίνει επίσης τη δυνατότητα να επιλέξεις συγκεκριμένα χαρακτηριστικά τα οποία θέλεις να έχει το NFT στο οποίο θα επενδύσεις.

New! Robopets XOiDs Fleet 001 My Pet Hooligan Lysergic Labs Acidheadz

Rarity Rank #1 Owner: fren-721



alien fren #6373 ID 6373

View on OpenSea **15 ETH**

Rarity Score
34773.85
rarity.tools experimental

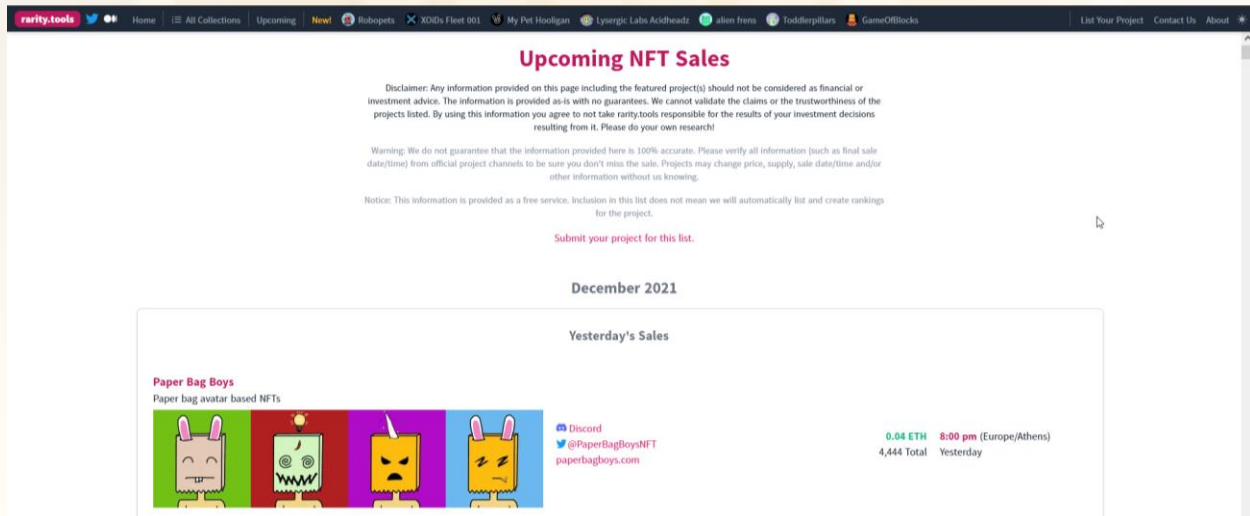
Sorted Traits By Category

Rarity Score	Highest Floor Price	Name
1 Of 1	15 ETH	+17857.14
Melted		1
Trait Count	11.11 ETH	+10416.67
1		6
Body	11.11 ETH	+2314.81
<none>		6
Background	11.11 ETH	+1488.10
<none>		6
Eyes	11.11 ETH	+1041.67
<none>		6
Mouth	11.11 ETH	+1041.67
<none>		6
Hats	11.11 ETH	+336.02
<none>		6
Clothes	11.11 ETH	+277.78
<none>		6

Έχε κατά νου ότι η σπανιότητα ενός NFT δεν είναι επαρκής παράγοντας ώστε να αποφασίσεις σε ποιο NFT να επενδύσεις. Διαφορετικά NFT έχουν τη δική τους μοναδική αισθητική, ή συνδυασμούς χαρακτηριστικών που δεν μπορούν να ληφθούν υπόψη μέσω μιας βαθμολογίας σπανιότητας. Επομένως, συνιστάται να εξετάσεις επιπλέον παράγοντες προτού λάβεις μια απόφαση.

Όταν εισέλθεις για πρώτη φορά στην ιστοσελίδα, κάνε κλικ στο "upcoming". Με αυτό τον τρόπο θα βρεις πληροφορίες σχετικά με τα έργα που πρόκειται να τεθούν σε κυκλοφορία σε σύντομο χρονικό διάστημα.

Αυτό θα σου φανεί πολύ χρήσιμο όταν αναζητάς NFT να αγοράσεις, καθώς θα σου δοθεί η δυνατότητα να τα προμηθευτείς στην κατώτατη τιμή τους, καθώς επίσης θα έχεις τη δυνατότητα να επικοινωνήσεις με άλλους ανθρώπους οι οποίοι κάνουν pump NFT, μέσω των συνδεδεμένων μέσων κοινωνικής δικτύωσης παρουσιάζεται στο Rarity.



rarity.tools Home All Collections Upcoming **New!** Robopets XVIDs Fleet 001 My Pet Hoodigan Lysergic Labs Acidheadz alien frens Toddlerpillars GameOfBlocks List Your Project Contact Us About

Upcoming NFT Sales

Disclaimer: Any information provided on this page including the featured project(s) should not be considered as financial or investment advice. The information is provided as-is with no guarantees. We cannot validate the claims or the trustworthiness of the projects listed. By using this information you agree to not take rarity.tools responsible for the results of your investment decisions resulting from it. Please do your own research!

Warning: We do not guarantee that the information provided here is 100% accurate. Please verify all information (such as final sale date/time) from official project channels to be sure you don't miss the sale. Projects may change price, supply, sale date/time and/or other information without us knowing.


Notice: This information is provided as a free service. Inclusion in this list does not mean we will automatically list and create rankings for the project.

[Submit your project for this list.](#)

December 2021

Yesterday's Sales

Paper Bag Boys
Paper bag avatar based NFTs



Discord
@PaperBagBoysNFT
paperbagboys.com

0.04 ETH 8:00 pm (Europe/Athens)
4,444 Total Yesterday

Ένα άλλο εξαιρετικό εργαλείο που μπορείς να χρησιμοποιήσεις όταν αναζητάς ένα ανερχόμενο NFT project ώστε να επενδύσεις σε αυτό, είναι το Icy.tools. Το Icy.tools σου επιτρέπει να βρεις νέες συλλογές NFT οι οποίες βρίσκονται στις τάσεις, και να τις φιλτράρεις με βάση το χρόνο, την κατώτατη τιμή, τον όγκο και τις πωλήσεις.

COLLECTION	FLOOR	AVERAGE	VOLUME	SALES	MKT CAP	7D VOLUME
Cyber Gorillas Official Circulating supply: 2,039	Ξ 0.1 +16.28%	Ξ 0.138 +7.79%	Ξ 21.95 -44.65%	166 -47.12%	Ξ 204 \$818,283	
Divine Wolves NFTs Circulating supply: 2,189	Ξ 0.152 +3.4%	Ξ 0.178 +14.81%	Ξ 12.67 -39.93%	71 -47.01%	Ξ 333 \$1,335,291	
Defenders of Dogewood	Ξ 0.108 -	Ξ 0.149 -	Ξ 8.31 +7,458.18%	55 +5,400%	-	
alien frens Circulating supply: 9,999	Ξ 0.04 -21.57%	Ξ 0.072 -5.97%	Ξ 3.45 -38.24%	46 -25.81%	Ξ 400 \$1,605,103	
Coolman's Universe Circulating supply: 9,990	Ξ 0.17 +14.09%	Ξ 0.25 +10.98%	Ξ 11.98 +2.89%	44 +2.33%	Ξ 1,698 \$6,815,550	
DinoBabies Circulating supply: 5,495	Ξ 0.04 +2.56%	Ξ 0.08 +36%	Ξ 3.02 +30.78%	32 -13.51%	Ξ 220 \$882,093	

Εάν κάνεις click στην καρτέλα 'Discover', θα μπορέσεις επίσης να δεις τα 'Top Mints', δηλαδή τα κορυφαία mints που αγοράζονται σε πραγματικό χρόνο. Αυτό σου επιτρέπει να δεις ακριβώς τι είναι η τάση αυτή τη στιγμή, καθώς και το ποσοστό των 'Unique Minters', δηλαδή των μεμονωμένων λογαριασμών που πραγματοποιούν τη διαδικασία του minting. Αν το ποσοστό των unique minters είναι υψηλό, σημαίνει ότι περισσότεροι άνθρωποι αγοράζουν NFT από αυτές τις συλλογές, αντί να προμηθεύεται ένας μικρός αριθμός φαλαινών 'whales' (δηλαδή ατόμων με συσσωρευμένο πλούτο) από την ίδια συλλογή.

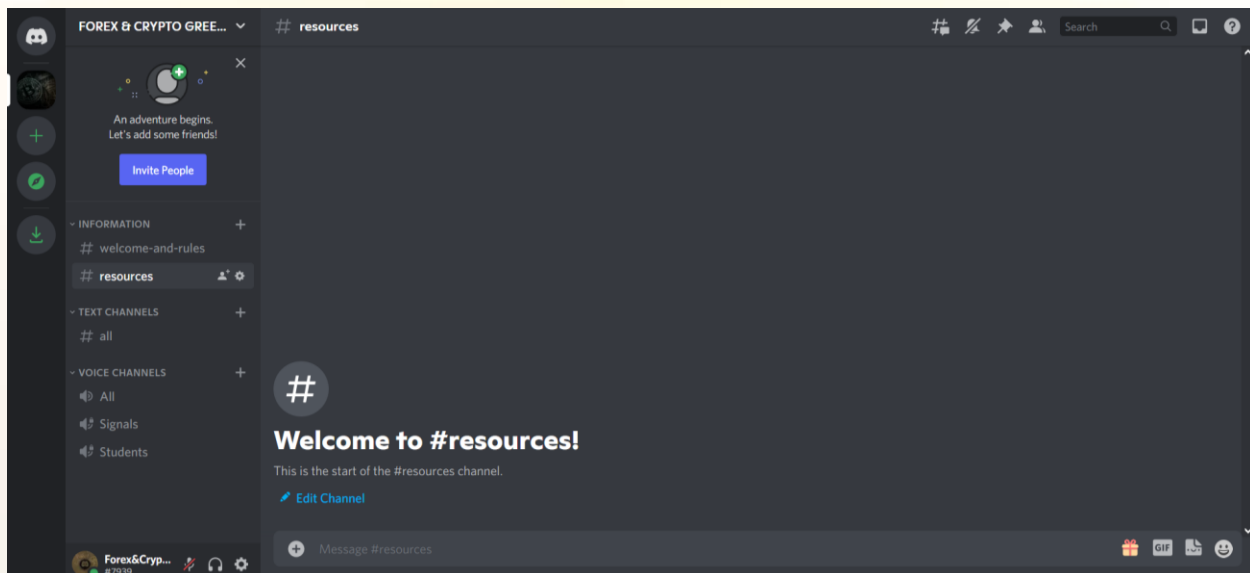
COLLECTION	FLOOR	AVERAGE	VOLUME	SALES	MKT CAP	7D VOLUME
CLONE X - X TAKASHI MURAK... Circulating supply: 17,990	Ξ 4.6 +12.2%	Ξ 6.838 +3.7%	Ξ 40,178.55	5,433	Ξ 82,754 \$331,499,283	
Bored Ape Yacht Club Circulating supply: 10,000	Ξ 45.01 -2.15%	Ξ 57,906 -1.15%	Ξ 28,502.88 -36.54%	483 -48.62%	Ξ 450,100 \$1,803,028,584	
RTFKT - CloneX Mintvial	Ξ 10 +12.38%	Ξ 11.613 +14%	Ξ 23,036.24	5,037	-	
Town Star	Ξ 0.01 -28.57%	Ξ 1.147 +39.81%	Ξ 14,157.44 +1,231.33%	13,813 +775.9%	-	
Mutant Ape Yacht Club	Ξ 6.9	Ξ 8.079	Ξ 13,361.15	1,755	Ξ 118,087	

Συμβουλή: Έλεγξε το Discord!

Το κυριότερο χαρακτηριστικό των NFT που πρέπει πάντα να ελέγχουμε είναι η δημοτικότητα. Αν οι ακόλουθοι του Discord καναλιού ενός NFT αυξάνονται διαρκώς, αυτό λειτουργεί ως ένδειξη ότι η συγκεκριμένη συλλογή έχει προοπτικές.

Το Discord είναι μια απίστευτα δημοφιλής πλατφόρμα, στην οποία δίνεται η δυνατότητα συνομιλίας μέσω μηνυμάτων, ηχητικής κλήσης, ή βίντεο. Η συγκεκριμένη πλατφόρμα αναπτύχθηκε χάρη στην κοινότητα του gaming, αλλά έκτοτε έχει επεκταθεί δραστικά. Πλέον, έχει αποδειχθεί εξαιρετικά σημαντικό για την κοινότητα των NFTs, συνεπώς πρέπει να εξετάζουμε πάντα τον διακομιστή ενός project στο Discord προτού επενδύσουμε τα χρήματά μας σε αυτό.

Αφού εγγραφείς στον Discord server του NFT, μελέτησε το side panel του #General chat. Στη γενική συνομιλία μπορείς να βρεις τα μέλη του Discord server, καθώς επίσης τις γραπτές συζητήσεις σχετικά με το project οι οποίες έχουν λάβει χώρα. Όπως αναφέραμε και νωρίτερα, αν η ομάδα έχει μεγάλο αριθμό μελών και πολύ ενεργή συνομιλία, είναι ένα καλό σημάδι για τις δυνατότητες επιτυχίας του έργου.



ΤΙ ΕΙΝΑΙ ΤΟ 'ΠΑΤΩΜΑ ΤΙΜΗΣ' ΣΕ ΜΙΑ ΣΥΛΛΟΓΗ NFT'S;

Όταν κάνεις click σε μια συλλογή, αρχικά εμφανίζονται μερικές μετρικές πληροφορίες, όπως κατώτατη τιμή. Μια κατώτατη τιμή είναι η χαμηλότερη τιμή στην οποία έχει πωληθεί ένα NFT από αυτή τη συλλογή. Αυτό ενημερώνεται πάντα σε πραγματικό χρόνο.

Η προβολή της κατώτατης τιμής και η σύγκρισή της με τις μεταβολές της τιμής των NFTs είναι επίσης μια αποτελεσματική μέθοδος για να καθορίσεις εάν πρέπει να επενδύσεις σε ένα NFT. Αν το floor price αυξάνεται από NFT σε NFT εντός της συλλογής, αυτό σημαίνει ότι η ζήτηση για αυτή τη συλλογή επίσης αυξάνεται, συνεπώς υπάρχει πρόσφορο έδαφος για κερδοφορία.



ΔΗΜΙΟΥΡΓΙΑ ΧΑΡΤΟΦΥΛΑΚΙΟΥ NFT'S ΑΠΟ ΤΟ 0

Πώς μπορείς να δημιουργήσεις το δικό σου NFT Project από το 0;

Υπάρχουν πολλοί διαφορετικοί τρόποι με τους οποίους μπορείς να δημιουργήσεις τα δικά σου NFT.

Μπορείς να σχεδιάσεις με το χέρι τα NFT σου ή να συνδυάσεις εικόνες χρησιμοποιώντας το λογισμικό της αρεσκείας σου. Μερικά λογισμικά που μπορείς να χρησιμοποιήσεις είναι τα εξής:

- Photoshop
- Illustrator
- Ibis paint x
- Sketchbook
- Οποιαδήποτε εφαρμογή σχεδίου

Εάν χρησιμοποιείς το photoshop ή το Illustrator, μία προσέγγιση είναι να σχεδιάσεις πρώτα τη βάση της εικόνας.

Για παράδειγμα:

Μπορείς να σχεδιάσεις μια γάτα και να χρησιμοποιήσεις το ίδιο σχέδιο της γάτας αλλά να το συνδυάσεις με διαφορετικά ρούχα, άλλο φόντο, χρώματα κ.λπ.

Αυτό μας επιτρέπει να έχουμε μια ποικιλία NFT με διαφορετικά χαρακτηριστικά, με τα οποία μπορούμε να είμαστε όσο δημιουργικοί επιθυμούμε.



ΠΩΣ ΑΝΑΡΤΩ ΕΝΑ NFT ΣΕ ΕΝΑ NFT MARKETPLACE;

Μόλις αποκτήσετε οποιοδήποτε ψηφιακό στοιχείο ή αρχείο που θα ήθελες να μεταφορτώσεις ως NFT, κάνε click στο κουμπί ‘Δημιουργία’ και ‘Προσθήκη νέου αντικειμένου’:

- Σύρε το ψηφιακό αρχείο στο "drop file", στο OpenSea. Το μέγιστο μέγεθος αρχείου είναι 40MB
- Διαμόρφωσε τα λογότυπά σου, τους συνδέσμους μέσω κοινωνικής δικτύωσης και τη συνολική προβολή σου.

Αφού ανεβάσεις το αρχείο σου, το ονομάσεις και προσθέσεις τους συνδέσμους για τα μέσα κοινωνικής δικτύωσής σου, μπορείς να κάνεις click στη δημιουργία, και να λανσάρεις το NFT σου. Λεπτομέρειες σχετικά με την τιμολόγηση μπορείς να βρεις στους προηγούμενους τόμους του NFT course.


🔍 Search items, collections, and accounts Explore Stats

Create New Item

* Required fields

Image, Video, Audio, or 3D Model *

File types supported: JPG, PNG, GIF, SVG, MP4, WEBM, MP3, WAV, OGG, GLB, GLTF. Max size: 100 MB



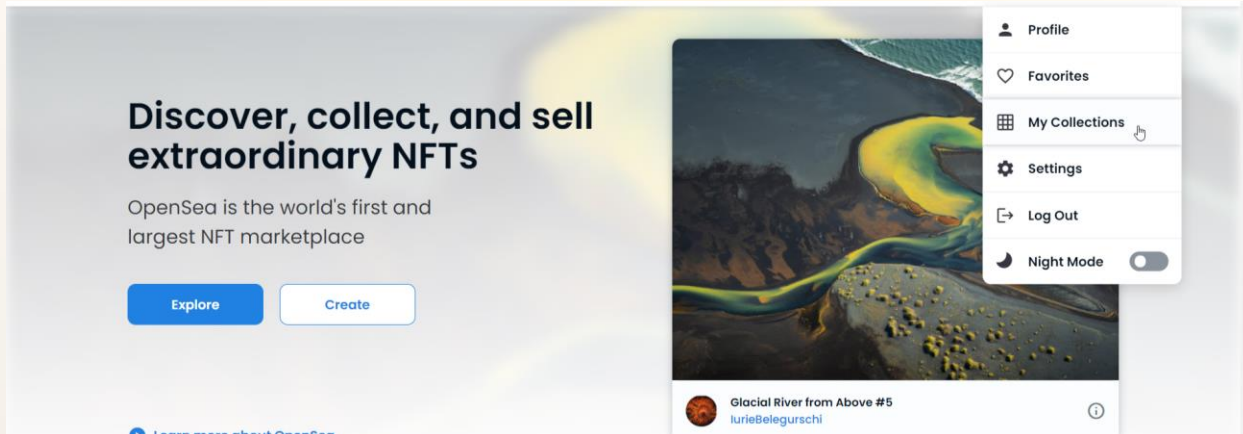
Name *

External link

OpenSea will include a link to this URL on this item's detail page, so that users can click to learn more about it. You are welcome to link to your own webpage with more details.

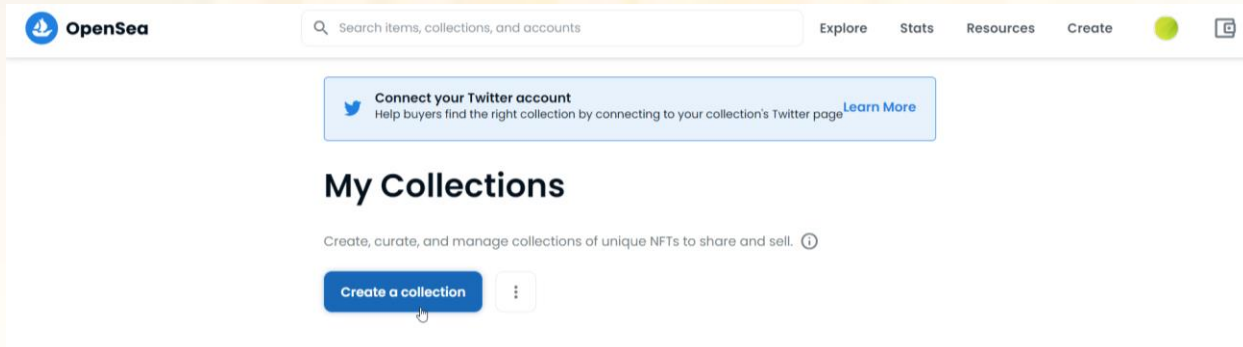
ΠΩΣ ΚΑΤΑΧΩΡΩ ΜΙΑ ΣΥΛΛΟΓΗ NFT;

Κάνε click στο εικονίδιο του προφίλ σου στο άνω δεξιά τμήμα της οθόνης σου, κι έπειτα στο κουμπί ‘Οι Συλλογές Μου’.



Αφού κάνεις click στο ‘Δημιουργία Συλλογής’, το OpenSea θα σου ζητήσει να ονομάσεις τη συλλογή, να εισάγεις μια εικόνα λογότυπου, μια επιλεγμένη εικόνα, μια εικόνα banner, περιγραφή, κατηγορία, την ποσοστιαία αμοιβή από δικαιώματα, το blockchain στο οποίο θέλεις να ανήκει η συλλογή σου και το theme που θα εμφανίζεται.

Όταν ολοκληρώσεις τη δημιουργία της συλλογής σου, μπορείς να ξεκινήσεις να προσθέτεις NFTs σε αυτήν.



Create a Collection

* Required fields

Logo image *

This image will also be used for navigation. 350 x 350 recommended.



Featured image

This image will be used for featuring your collection on the homepage, category pages, or other promotional areas of OpenSea. 600 x 400 recommended.



Banner image

This image will appear at the top of your collection page. Avoid including too much text in this banner image, as the dimensions change on different devices. 1400 x 400 recommended.



Name *

URL

Customize your URL on OpenSea. Must only contain lowercase letters, numbers, and hyphens.

Description

Markdown syntax is supported. 0 of 1000 characters used.

ΠΩΣ ΚΑΝΩ ΤΗ ΣΥΛΛΟΓΗ ΜΟΥ SAFELIST;

Η καταχώριση της συλλογής NFT σου ως Safelist μπορεί να κάνει τεράστια διαφορά στον λογαριασμό σας καθώς δημιουργεί αυτοπεποίθηση στον καταναλωτή. Οι συλλογές στο OpenSea χαρακτηρίζονται ως κατάλληλες για safelisting αφού πραγματοποιηθεί η πρώτη πώληση.

Ενώ και έχουν πραγματοποιηθεί απόπειρες για ‘wash trading’ ώστε να πραγματοποιηθεί τεχνητή κατασκευή του όγκου συναλλαγών, μπορεί να εντοπιστεί εύκολα, με συνέπεια η συλλογή να μη γίνει safelisted.

Εάν δεν είσαι σίγουρος για το τι είναι το wash trading, είναι ουσιαστικά μια μορφή χειραγώγησης της αγοράς όπου ένας επενδυτής ή καταναλωτής θα αγοράσει και θα πουλήσει τα ίδια χρηματοπιστωτικά μέσα προκειμένου να δημιουργηθεί παραπλανητική δραστηριότητα.

Μια συμβουλή για να επιταχύνεις τη διαδικασία του safelisting είναι να συμπεριλάβεις συνδέσμους μέσω κοινωνικής δικτύωσης ή λογότυπα στις συλλογές σου.



ΠΩΣ ΕΠΑΛΗΘΕΥΩ ΤΟΝ ΛΟΓΑΡΙΑΣΜΟ ΜΟΥ; (BLUE TICK/ VERIFICATION)

Ένας λογαριασμός ή μια συλλογή θεωρείται επαληθευμένη εάν υπάρχει το Blue Tick. Ένα blue check δεν μπορεί να ζητηθεί, ωστόσο το OpenSea κάνει τακτικές σαρώσεις και ελέγχους ώστε να βρει λογαριασμούς και συλλογές που χρειάζονται να επαληθευτούν.

Όπως κάθε άλλη πλατφόρμα κοινωνικών μέσων, το blue check διορίζεται σε όσους κινδυνεύουν να πέσουν θύματα προσωποποίησης, δηλαδή άτομα όπως δημόσια πρόσωπα. Για να θεωρηθεί κάποιος δημόσιο πρόσωπο, απαραίτητη προϋπόθεση είναι να έχει τουλάχιστον 50.000 ακόλουθους στο Instagram ή το Twitter.

Οι επαληθεύσεις συλλογών αφορούν συλλογές που δημιουργούνται από δημόσια πρόσωπα ή οργανώσεις υψηλού προφίλ. Εάν δεν ισχύει κάποια από αυτές τις συνθήκες, τότε η συλλογή πρέπει να ξεπεράσει τα 100 ETH σε όγκο συναλλαγών, καθώς επίσης να μπορεί να παρουσιάσει όλα τα περιουσιακά στοιχεία της συλλογής για αναθεώρηση. Για να αποτραπεί η παρερμηνεία συλλογών από καταναλωτές, το OpenSea δεν επαληθεύει spin-offs, φόρους τιμής ή συλλογές remix.



The screenshot shows the OpenSea profile page for the Bored Ape Yacht Club. The header includes the OpenSea logo, a search bar, and navigation links for Explore, Stats, Resources, and Create. The main banner features a colorful illustration of a club building at night. Below the banner is the profile name 'Bored Ape Yacht Club' with a verified badge and a checkmark. The creator is listed as 'Created by BoredApeYachtClub'. A statistics table is displayed at the bottom.

10.0K	6.0K	52.2	267.2K
items	owners	floor price	volume traded

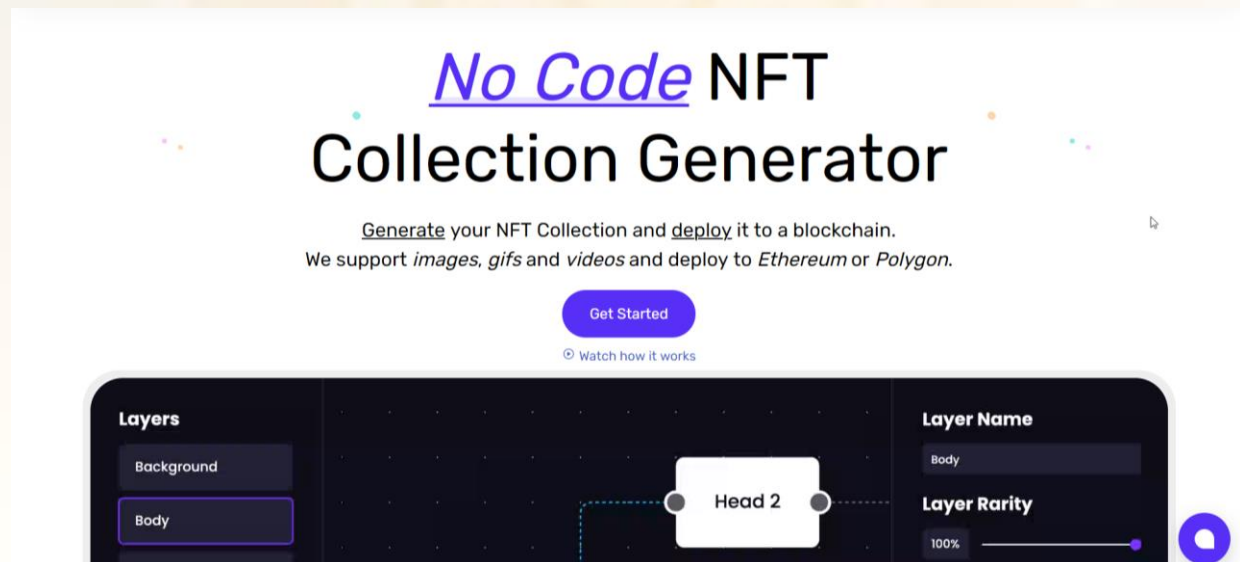
ΠΩΣ ΜΠΟΡΩ ΝΑ ΠΑΡΑΞΩ ΑΥΤΟΜΑΤΑ ΧΙΛΙΑΔΕΣ ΞΕΧΩΡΙΣΤΑ NFT'S ΤΗΝ ΙΔΙΑ ΣΤΙΓΜΗ;

Συνήθως, για τη δημιουργία NFT, χρησιμοποιούμε κάποιο λογισμικό το οποίο τρέχει ένα script με σκοπό να δημιουργήσει αυτόματα χιλιάδες μοναδικές παραλλαγές τέχνης, βασισμένες σε πολλαπλά γραφικά επίπεδα.

Ένα πολύ ισχυρό εργαλείο που έχουμε στη διάθεσή μας ώστε να ολοκληρώσουμε τη συγκεκριμένη εργασία βρίσκεται στο διαδίκτυο στη διεύθυνση:

<https://nft-generator.art/>

Η χρήση αυτού του εργαλείου μας επιτρέπει να απλοποιήσουμε τα πολύπλοκα βήματα αυτής της διαδικασίας, μέσω του να παρακάμψουμε όλα τα πολύπλοκα scripts και το λογισμικό που χρησιμοποιούν οι προγραμματιστές, και να δημιουργήσουμε μαζικά NFT χωρίς δυσκολία.



4 ΣΥΜΒΟΥΛΕΣ ΓΙΑ ΤΗ ΔΗΜΟΣΙΕΥΣΗ ΕΝΟΣ ΕΠΙΤΥΧΗΜΕΝΟΥ PROJECT NFT'S



1. Προγραμματισμός

Πριν λανσάρεις το NFT project σου, είναι πολύ σημαντικό να το έχεις σχεδιάσει εις βάθος. Οι ερωτήσεις που θα πρέπει να αναρωτηθείς είναι οι εξής:

- Τι είναι το έργο; Δηλαδή αν είναι κάρτες συναλλαγών, συλλεκτικοί χαρακτήρες, μοναδικά έργα τέχνης κ.τ.λ.
- Πότε θα δημοσιευθεί το έργο; Ο συγχρονισμός είναι σημαντικός όταν πρόκειται για NFT. Θέλεις να προετοιμάσεις το κοινό σου και να βεβαιωθείς ότι είναι ενθουσιασμένοι και έτοιμοι για το έργο σου όταν αυτό βγει στην αγορά.
- Πού θα δημοσιευτεί το έργο; Το Opensea συνιστάται καθώς είναι το πιο εύκολο στη χρήση, και έχει την πιο φιλική προς τον χρήστη πλατφόρμα για την κυκλοφορία ενός έργου. Επίσης, θεωρείται ως εξαιρετικά αξιόπιστο από την κοινότητα.

2. Ιστορία

Υπάρχουν τόσα πολλά έργα που κατακλύζουν την αγορά που είναι απλώς εικόνες ή βίντεο. Για να ξεχωρίσει το δικό σου έργο, είναι σημαντικό να δημιουργήσεις μια μοναδική ιστορία να το συνοδεύει, η οποία θα ενθουσιάσει τους συλλέκτες.



3. Αποκλειστικότητα

Τα πιο επιτυχημένα έργα έχουν ανώτατα όρια αριθμού NFT που δημιουργούνται. Έχοντας περιορισμένη ποσότητα διαθέσιμη προς πώληση, δηλαδή περιορισμένη προσφορά, αυξάνεται η πιθανότητα για αύξηση της τιμής του NFT.

Μερικά παραδείγματα από αυτά είναι τα εξής:

- CryptoPunks - 10.000 μοναδικοί χαρακτήρες
- Meebits - 20.000 μοναδικοί τρισδιάστατοι χαρακτήρες
- Bored Apes Club - 10.000 χαρακτήρες
- VeeFriends - 10.255 μάρκες με μοναδική χρησιμότητα



4. Μάρκετινγκ

Με διαφορά, ο πιο αποτελεσματικός τρόπος για να εκτοξευθεί το NFT σου είναι το μάρκετινγκ.

Ο καλύτερος τρόπος για να προωθήσεις το έργο σου γίνεται μέσω των μέσων κοινωνικής δικτύωσης και των influencers. Συνεπώς, είναι απαραίτητο να δημιουργήσεις προφίλ για το project σου στο Discord, στο Twitter και στο Instagram.

- Επικοινωνήσε με Influencers στο Instagram και στο Twitter. Οι περισσότεροι influencers έχουν μια πιστή κοινότητα που τους ακολουθεί και εμπιστεύεται τις συστάσεις και απόψεις τους. Ιδανικά, το κοινό τους θα έχει ήδη εκτεθεί στα cryptos και θα κατανοούν πώς λειτουργεί η αγορά NFT.

- Πραγματοποίησε ένα Giveaway

Διοργάνωσε ένα Giveaway στο οποίο να κάνεις δώρο ένα NFT από την επερχόμενη συλλογήσου.

Αυτή είναι μια εξαιρετικά δημοφιλής πρακτική στο χώρο των NFT, διότι δίνει τη δυνατότητα να αναπτύξουμε πολύ γρήγορα τα κανάλια κοινωνικής δικτύωσής μας και να δημιουργήσουμε μια κοινότητα γύρω από το έργο μας.

- Δημιουργήστε Hype εκ των προτέρων

Τα περισσότερα έργα NFT στοχεύουν να αρχίσουν να δημιουργούν διαφημιστική εκστρατεία τουλάχιστον 10 ημέρες πριν από το λανσάρισμα. Προωθώντας ενεργά το NFT σου και δημοσιεύοντας λεπτομέρειες για αυτό σταδιακά, μπορείς να κατασκευάσεις μια ενεργή και ενθουσιασμένη κοινότητα.



ΠΩΣ ΜΠΟΡΩ ΝΑ ΑΥΞΗΣΩ ΤΗΝ ΑΝΑΓΝΩΡΙΣΙΜΟΤΗΤΑ ΜΟΥ;

Ανεξάρτητα από το αν έχει επαληθευτεί ένας λογαριασμός ή όχι (blue check), όλα τα έργα έχουν τη δυνατότητα να είναι επιτυχημένα.

Παρακάτω θα βρεις μερικές συμβουλές ώστε να βελτιώσεις την αναγνωρισιμότητα σου.

- Πρωτότυπο περιεχόμενο: προσπαθήστε να μην χρησιμοποιείτε εικόνες που βρίσκονται στο Google, ρεμίξ φωτογραφιών με προσθήκη φίλτρων, ή έργα τέχνης που δεν δημιούργησες.
- Χρησιμοποιήστε τα μέσα κοινωνικής δικτύωσης για να προωθήσεις τα NFT σου.
- Όρισε λογικές τιμές για τα έργα σου.
- Πρόσθεσε συνδέσμους μέσω κοινωνικής δικτύωσης, λεπτομερείς περιγραφές και banner υψηλής ποιότητας.

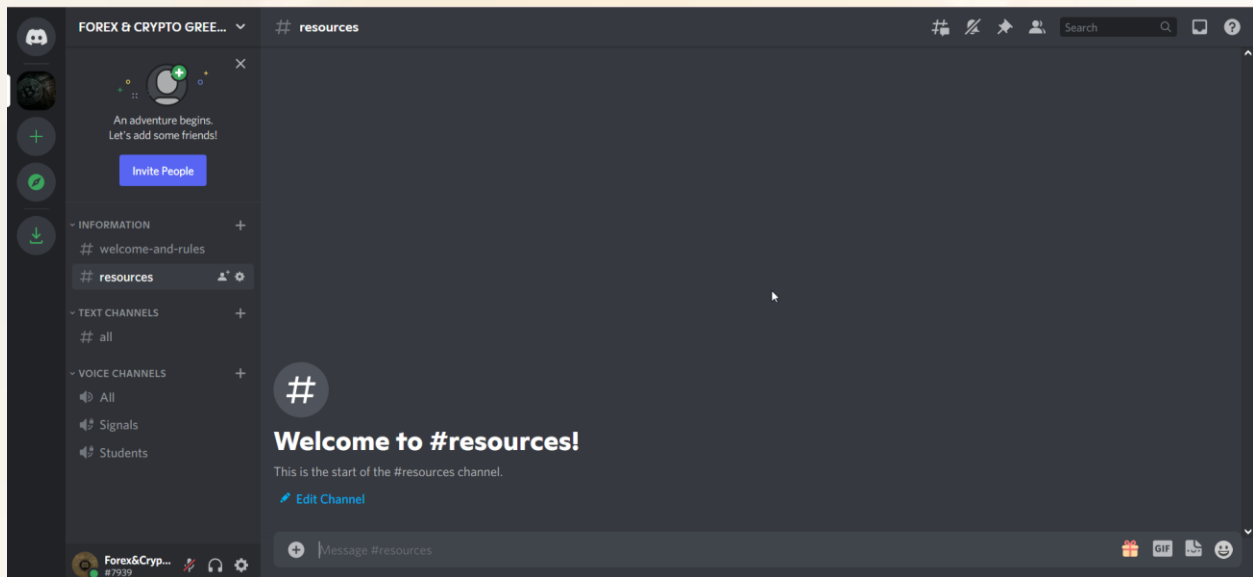


ΠΩΣ ΜΠΟΡΩ ΝΑ ΔΗΜΙΟΥΡΓΗΣΩ SERVER ΣΤΟ DISCORD;

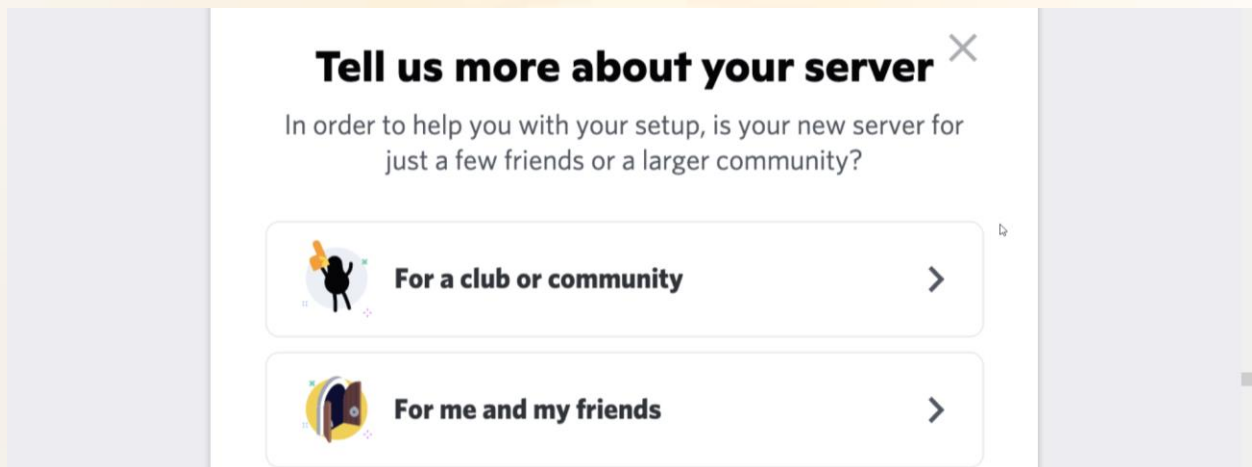
Αρχικά, ας εξετάσουμε τί είναι οι διακομιστές Discord.

Οι διακομιστές είναι ουσιαστικά διαφορετικές κοινότητες οι οποίες φιλοξενούνται στην πλατφόρμα του Discord.

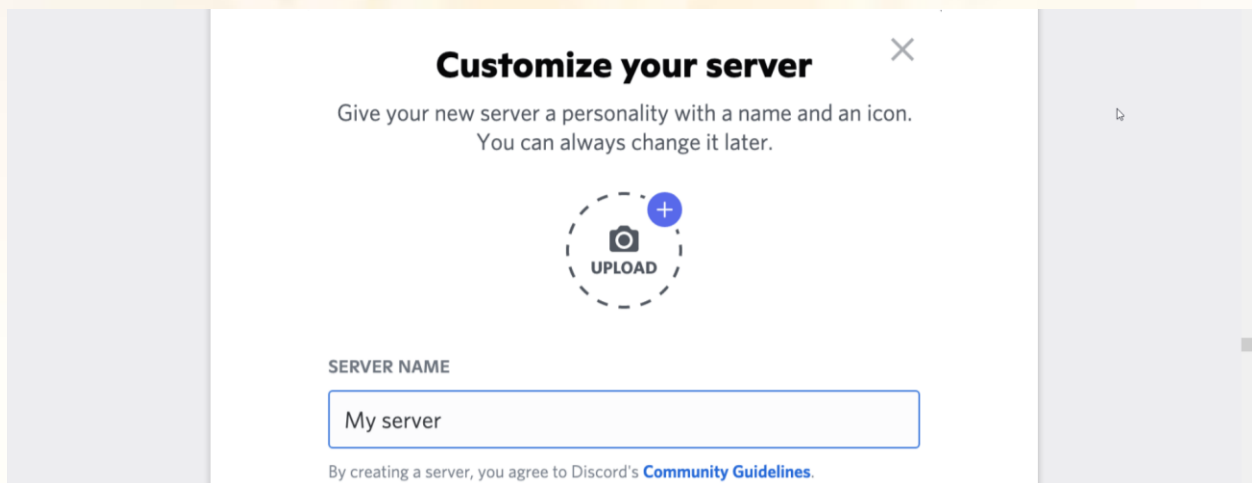
Οι servers δημιουργούνται με βάση συγκεκριμένα ενδιαφέροντα ή χόμπι που έχουν κοινά τα μέλη τα οποία εντάσσονται. Στην περίπτωση μας, εμείς θα το χρησιμοποιήσουμε για να στεγάσουμε την κοινότητά NFT μας.



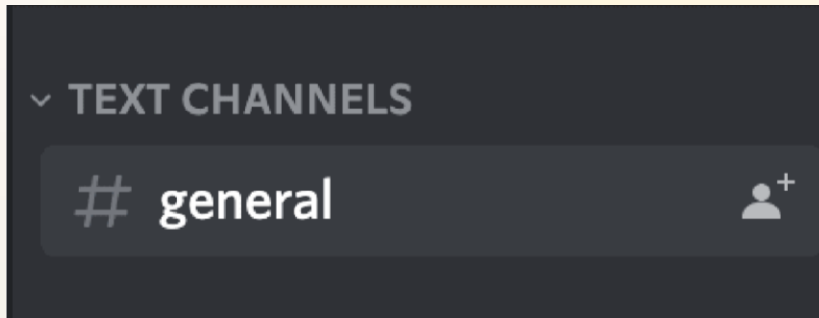
Κάνε click στην επιλογή «Προσθήκη διακομιστή» και όταν εμφανιστεί το παράθυρο pop-up, κάντε click στο "Create My Own" και μετά το Discord θα σε οδηγήσει μέσω μιας σειράς προτροπών στο να δημιουργήσεις και να ρυθμίσεις τον διακομιστή σου. Επιβεβαιώσου ότι έχεις ορίσει τον διακομιστή σου ως "Λέσχη ή Κοινότητα", ώστε να μπορεί να είναι δημόσιος.



Μόλις το κάνεις αυτό, το Discord θα σου ζητήσει να προσαρμόσεις το όνομα του νέου σου διακομιστή, και να ανεβάσεις ένα εικονίδιο. Αυτό επιτρέπει στους ανθρώπους να αναγνωρίζουν την κοινότητα σου με ευκολία.



Για να ξεκινήσεις, θα χρειαστεί να δημιουργήσεις ορισμένα κανάλια συνομιλίας, ώστε τα μέλη της κοινότητας να μπορούν να συζητούν εκεί.



Μέσα σε κάθε διακομιστή υπάρχουν «κανάλια» όπου τα μέλη μπορούν να συγκεντρωθούν για να επικοινωνήσουν μέσω κειμένου ή voice call.

Αν η συμμετοχή σε έναν διακομιστή είναι σαν να συμμετέχεις σε ένα διαδικτυακό κλαμπ, το να δημιουργείς ένα κανάλι είναι σαν να ξεκινάς μια συζήτηση με τα μέλη αυτού του κλαμπ.

Κάνε κλικ στο όνομα του διακομιστή σου στο επάνω μέρος της οθόνης και στη συνέχεια επέλεξε «Δημιουργία κατηγορίας». Στη συνέχεια θα χρειαστεί να εισάγεις ένα όνομα κατηγορίας. Μόλις δημιουργηθεί, η νέα σου κατηγορία, θα εμφανίζεται στην αριστερή πλευρά της οθόνης.

Από εκεί, πατάς το κουμπί '+' δίπλα στο όνομα της κατηγορίας σου για να δημιουργήσεις ένα νέο κανάλι. Αποφάσισε αν θέλεις το κανάλι να είναι text ή voice channel και, στη συνέχεια, δώσε του ένα όνομα. Στη συνέχεια, το νέο σου κανάλι θα εμφανιστεί στην αριστερή πλευρά κάτω από την αντίστοιχη κατηγορία.

Μόλις δημιουργηθούν οι κατηγορίες σου, απλώς σύρε και ρίξε τα κανάλια στις κατηγορίες για να τα οργανώσεις όπως εσύ επιθυμείς.

Discord Bots

Ειδικά για μεγαλύτερους διακομιστές, είναι πάντα καλή ιδέα εφαρμογή bot για την αυτοματοποίηση συγκεκριμένων εργασιών και λειτουργιών.

Με εκατοντάδες ή χιλιάδες μέλη σε ένα Discord διακομιστή, θα ήταν συντριπτικό για έναν ή ακόμα και πολλούς ανθρώπους που είναι μέλη της ομάδας να διαχειρίζονται την κοινότητα. Χρησιμοποιώντας τα ρομπότ Discord, μπορείς να βεβαιωθείς ότι ο διακομιστής λειτουργεί ομαλά ανά πάσα στιγμή.

Παρακάτω μπορείς να βρεις μερικά χρήσιμα bots, τα οποία θα σε βοηθήσουν να διαχειριστείς τον διακομιστή σου.

- [1. MEE6](#)
- [2. Chip](#)
- [3. Dank Memer](#)
- [4. Hydra](#)
- [5. Helper.gg](#)
- [6. Groovy](#)
- [7. Octave](#)
- [8. PollBot Advanced](#)
- [9. IdleRPG](#)
- [10. Apollo](#)
- [11. Arcane](#)
- [12. Zira](#)
- [13. MedalBot](#)
- [14. Statbot](#)
- [15. Xenon](#)
- [16. GiveawayBot](#)
- [17. tip.cc](#)
- [18. Spixx](#)
- [19. ProBot](#)
- [20. Quillbot](#)

ΤΙ ΧΡΕΙΑΖΕΤΑΙ ΓΙΑ ΝΑ ΑΠΟΚΤΗΣΩ \$100K ΑΠΟ ΕΝΑ NFT;



I crunched the data on 100 artists who have earned \$100k-\$199k revenue in NFT sales to find out what they were creating, where they were selling and what scale of audience they had. Here are five key insights I found 📌

1. Το πιο δημοφιλές καλλιτεχνικό μέσο μεταξύ του club των \$100k (δηλαδή όσων έχουν πουλήσει NFT για περισσότερα από \$100k) είναι τα Animated 2D με το 31,2% των δημιουργών να το χρησιμοποιούν αυτή τη μορφή. Η διδιάστατη τέχνη χωρίς κινούμενα σχέδια είναι δεύτερη με 28,6%, ακολουθούμενη από το Animated 3D στο 24,7% και το στατικό 3D στο 15,6%.

2. Περισσότεροι από τους μισούς καλλιτέχνες στο club των \$100K πωλούν περισσότερες από μία πλατφόρμες, με μέσο όρο τις δύο.

Το SuperRare ήταν το πιο δημοφιλές, με το MakersPlace στη 2^η θέση.

3. Η διάμεση μέση τιμή πώλησης των NFT από καλλιτέχνες στο \$100k club είναι 1.033 ETH.

4. Ο μέσος αριθμός έργων τέχνης που πωλήθηκαν είναι 114.

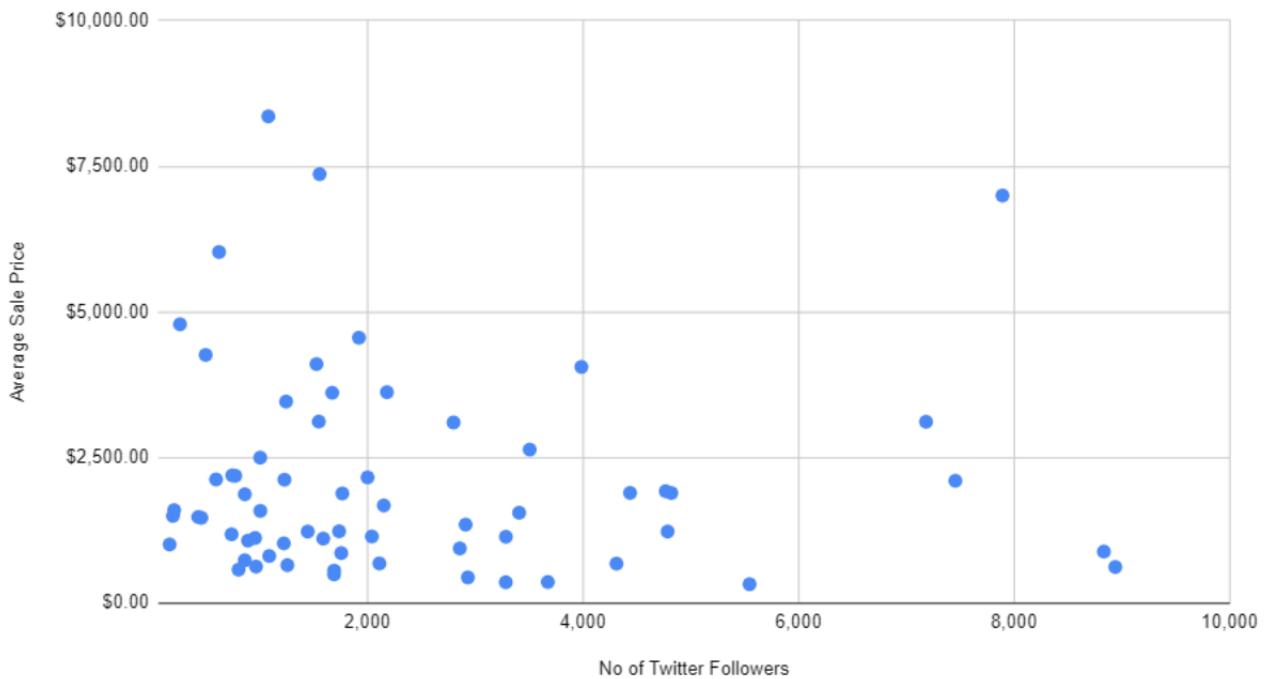
5. Πόσο μεγάλο κοινό πρέπει να έχεις για να αποκτήσεις \$100k ως καλλιτέχνης NFT; Η απάντηση δεν είναι τόσο μεγάλη όσο θα νόμιζες. Καλλιτέχνες στο club \$100k που χρησιμοποιούν το twitter έχουν ένα μέσο μέγεθος κοινού των 2.032 ατόμων. Επίσης, το μεγαλύτερο κοινό δεν σημαίνει απαραίτητα ότι οι καλλιτέχνες κατάφεραν να επιτύχουν υψηλότερη τιμή πώλησης ανά NFT.

Συνοψίζοντας:

Όπως δείχνει το παρακάτω γράφημα, το μεγαλύτερο κοινό δεν έχει ανάλογη επίδραση στο μέσο όρο τιμής πώλησης.

Καλλιτέχνες με μικρότερο και ίσως πιο αφοσιωμένο κοινό κέρδισαν τόσα, αν όχι περισσότερα χρήματα ανά NFT από ότι αντίστοιχοι, πιο δημοφιλείς καλλιτέχνες.

Twitter Followers vs. Average NFT sale (\$)



ΠΑΘΗΤΙΚΟ ΕΙΣΟΔΗΜΑ ΜΕΣΩ ΤΩΝ NFT'S

Τα περισσότερα NFT στην αγορά κρατούν την αξία τους στην τέχνη τους ή τη σπανιότητά τους. Από την άλλη πλευρά, ορισμένα NFT μπορούν να παρέχουν στους κατόχους τους παθητικό εισόδημα υπό τη μορφή μερισμάτων.

Το καλύτερο παράδειγμα αυτού είναι τα CyberKongz Genesis NFTs. Η ιδιοκτησία ενός από τα πρώτα χίλια Genesis Kongz δίνει στους χρήστες 10 \$BANANA tokens την ημέρα για τα επόμενα 10 χρόνια.

Αυτά τα tokens μπορούν στη συνέχεια να χρησιμοποιηθούν για να αλληλοεπιδράσουν με τα κανάλια CyberKongz, ή πωλούνται για ένα μεγάλο κέρδος.

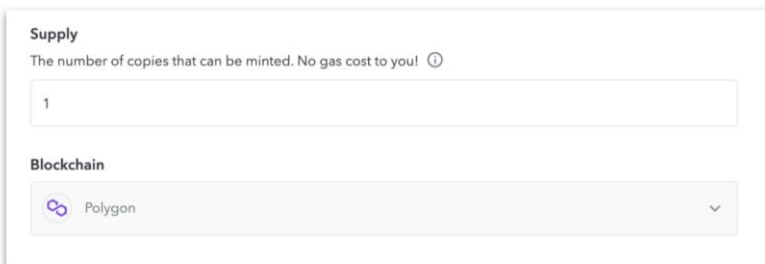


ΥΠΑΡΧΟΥΝ ΔΙΚΤΥΑ ΠΟΥ ΝΑ ΕΙΝΑΙ GAS FREE;

Το OpenSea επιτρέπει στους καταναλωτές να ανταλλάσσουν NFT σε πολλά blockchains. Η αγορά polygon είναι ένα blockchain που σου επιτρέπει να δημιουργείς και να πουλάς NFT χωρίς gas fee.

Για να δημοσιεύσετε στην αγορά polygon, άλλαξε το blockchain από το Ethereum στο Polygon. Το Polygon υποστηρίζει ETH, DAI και USDC. Μόλις ρυθμίσετε τη συλλογή σας κάτω από το Blockchain Polygon, είστε έτοιμοι και μπορείτε να ξεκινήσετε το gas free minting.

Ένα άλλο πλεονέκτημα του Polygon είναι ότι μπορείτε να δημιουργήσετε semi-fungible είδη. Αυτό αυξάνει την προσφορά των NFT σας, με συνέπεια να αυξάνεται ο αριθμός των αντιγράφων που κόπηκαν. Αυτό υποδηλώνει επίσης ότι τα NFT σου μπορούν να ανήκει σε πολλαπλά πορτοφόλια.



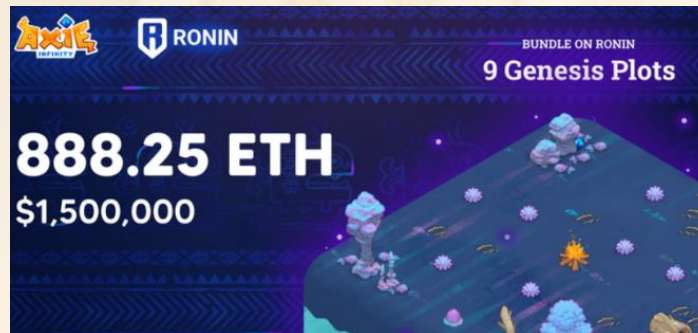
The image shows a screenshot of the OpenSea minting interface. It features two main sections: 'Supply' and 'Blockchain'. The 'Supply' section has a text input field containing the number '1'. Below it, the 'Blockchain' section has a dropdown menu with the Polygon logo and the text 'Polygon' selected. The interface is clean and modern, with a light gray background and white text.

9 NFT'S ΠΟΥ ΕΓΙΝΑΝ VIRAL & ΕΚΑΝΑΝ ΕΚΑΤΟΜΜΥΡΙΑ ΣΕ ΠΩΛΗΣΕΙΣ

Εδώ μπορείς να βρεις έμπνευση ώστε να ανεβάσεις τα κίνητρά σου.

9. Axie Infinity Virtual Game "Genesis" Estate (\$1,500,000)

Το Axie Infinity είναι ένα παιχνίδι στην πλατφόρμα Ethereum που περιλαμβάνει την αγορά και την εκτροφή πλασμάτων φαντασίας που ονομάζονται Axies, και ίσως δεν είναι τόσο ανόμοιο σε σύγκριση με άλλα δημοφιλή βιντεοπαιχνίδια φαντασίας. Νωρίτερα αυτόν τον Φεβρουάριο, ο πωλητής εικονικής ιδιοκτησίας κατέληξε να πουλήσει ένα κτήμα από το παιχνίδι στα 1,5 εκατομμύρια δολάρια. Ο πωλητής, γνωστός απλώς ως "Danny", ανακοίνωσε τη συναλλαγή στο Twitter ως εξής: «Αυτή είναι η μεγαλύτερη ψηφιακή πώληση γης που καταγράφηκε ποτέ στο blockchain», συγχαίροντας τον νέο ιδιοκτήτη Flying Falcon.



8. CryptoPunk #6965 - 800 ETH (\$1,540,000)


Κάθε χαρακτήρας CryptoPunk φέρει τη δική του ξεχωριστή αισθητική. Είναι ενδιαφέρον ότι το #6965 τυχαίνει να είναι ένα από τα Ape CryptoPunks, σαν το #4156. Ενώ οι πίθηκοι δεν είναι ιδιαίτερα συνηθισμένοι, υπάρχουν μερικές πιο σπάνιες CryptoPunk συλλογές εκεί έξω, οι οποίες πωλούνται σε αρκετά υψηλή τιμή.

Το συγκεκριμένο CryptoPunk φοράει ένα γκριζωπό fedora, αντί για μπλε μπαντάνα. Πέραν αυτού, τα χαρακτηριστικά του προσώπου του μοιάζουν αρκετά με όλα τα άλλα CryptoPunks στη συλλογή Ape.



7. The Best I Could Do (\$1,650,000)

Ένα ακόμη NFT που δημιουργήθηκε από ένα αρκετά γνωστό άτομο, τον The Best I Could Do, αναπτύχθηκε από τον συν-δημιουργό του Rick and Morty Justin Roiland και πουλήθηκε για πολύ περισσότερο από ένα εκατομμύριο δολάρια σύμφωνα με την NFT Street. Το Rick and Morty είναι μία από τις πιο αγαπημένες και πολυαναφερόμενες σύγχρονες σειρές κινουμένων σχεδίων, και η επιρροή του δημιουργού ήταν βέβαιο ότι θα είχε αντίκτυπο στην καταχώρισή του NFT.



6. The First Twitter Tweet (\$2,900,000)

Ο ιδρυτής και διευθύνων σύμβουλος του Twitter, Τζακ Ντόρσεϊ, έγραψε στο Twitter το πρώτο tweet στην πλατφόρμα microblogging το 2006, ένα σύντομο κείμενο που έγραφε "απλώς στήνω το twttr μου."

Παρόλο που το tweet θα συνεχίσει να υπάρχει στο Twitter, το tweet πουλήθηκε ως NFT στον Sina Estav, Διευθύνοντα Σύμβουλο της Bridge Oracle για \$2,9 εκατομμύρια. Ο Estav θα έπαιρνε το NFT ως "υπογεγραμμένο και επαληθευμένο από τον δημιουργό."

Τα 2,9 εκατομμύρια που συγκεντρώθηκαν αργότερα δόθηκαν για φιλανθρωπικό σκοπό στον οργανισμό GiveDirectly που ειδικεύεται στην παροχή οικονομικών πόρων προς άπορους, και προγράμματα ανακούφισης από τον COVID-19 στην Αφρική.




5. Doge - 1696.9 ETH (\$4,000,000)

Για νεοφερμένους και όσους δεν είναι εξοικειωμένοι με τη συνεχώς εξελισσόμενη βιομηχανία crypto, η έννοια του NFT συχνά φαίνεται περίεργη, και το γεγονός ότι οι αγοραστές πληρώνουν έως και τέσσερα εκατομμύρια δολάρια για ένα meme δεν βοηθά την κατάσταση.

Υπάρχουν πολλά πράγματα τα οποία οι περισσότεροι δεν γνωρίζουν για τα κρυπτονομίσματα, αλλά, δεδομένου του πόσο διαδεδομένα πρόκειται να γίνουν, αξίζει να τα μελετήσουμε εις βάθος.

Στις αρχές Ιουνίου 2021 πωλήθηκε και αναφέρθηκε από το NBCNews, ο νικητής της δημοπρασίας pleaserdao, ο οποίος υπέβαλε προσφορά 1.696,9 ETH. Το συγκεκριμένο ποσό κρυπτονομισμάτων είναι απίστευτο να ξοδέψει ο οποιοσδήποτε για οτιδήποτε, πόσο μάλλον μια φωτογραφία ενός από τα πιο διάσημα memes του διαδικτύου.



4. Crossroads (\$6,600,000)

Ο ψηφιακός καλλιτέχνης Mike Winkelmann A.K.A. Η Beeple έχει δημιουργήσει αρκετά δυστοπικά έργα τέχνης κοροϊδεύοντας Αμερικανούς υποψήφιους για την προεδρία, όπως ο Ντόναλντ Τραμπ, η Χίλαρι Κλίντον, και ο Μπέρνι Σάντερς, αν και το κομμάτι του 'Σταυροδρόμια' είναι ίσως το πιο γνωστό του.

Το Crossroads παρουσιάζει ένα γιγάντιο μωρό που μοιάζει να είναι ο Τραμπ καθώς το σώμα του είναι γκράφιτι με σχόλια όπως "Loser". ΕΝΑ μπλε πουλί, που συμβολίζει το Twitter, σκαρφαλώνει πάνω στον ώμο της φιγούρας, καθώς ένα emoji κλόουν γεμίζει το συννεφάκι ομιλίας πάνω από αυτό.



3. CryptoPunk #7804 4,200 ETH (\$7,570,000)

Η σπανιότητα του CryptoPunk #7804 προέρχεται από το γεγονός ότι είναι ένα από τα 9 Alien CryptoPunks της Larva Labs. Χώρια από τα συνηθισμένα CryptoPunks, τα σπάνια περιλαμβάνουν εξωγήινους, πίθηκοι και ζόμπι.

Το Alien διαθέτει τρία αξεσουάρ: ένα ζευγάρι γυαλιά, μία πίπα που καπνίζει με μερικά σύννεφα καπνού να βγαίνουν από αυτήν, και ένα καπέλο. Η πώληση πραγματοποιήθηκε περίπου την ίδια εποχή με το CryptoPunk #3100 που ξεπέρασε την πώληση του #7804 πώληση κατά \$10.000.



2. CryptoPunk #3100 4.200 ETH (\$7,580,00)

Στο ίδιο πνεύμα με το CryptoPunk #7804, το πιο ακριβό CryptoPunk είναι επίσης ένα από τα 9 Alien Punks. Έχει έναν μπλε-πράσινο τόνο δέρματος που κάπως αντιπροσωπεύει το κεφαλόποδο Squidward από το κινούμενο σχέδιο Μπομπ ο Σφουγγαράκης. Ωστόσο, ο εξωγήινος φοράει ένα μπλε-άσπρο headband, ένα χαρακτηριστικό που έχουν σχεδόν 406 από τους 10.000 χαρακτήρες. Παρόλα αυτά, η τιμή του αυτή τη στιγμή βρίσκεται υψηλότερα από τα \$7.58 εκατομμύρια



1. Everyday - The First 5000 Days (\$69,000,000)

Στην πρώτη του δημοπρασία ψηφιακής τέχνης, ο οίκος δημοπρασιών Christie's πούλησε μια τεράστια συλλογή έργων τέχνης του Beeple για ένα ποσό ρεκόρ \$69 εκατομμυρίων. Ο Beeple φτιάχνει έργα τέχνης κάθε μέρα από τον Μάιο του 2007.

Σύμφωνα με το Artnet, η Beeple τυγχάνει να είναι ο «τρίτος πιο ακριβός εν ζωή καλλιτέχνης» ως προς τις τιμές δημοπρασίας, με προσωπικότητες όπως ο Τζεφ Κουνς και ο Ντέιβιντ Χόκνεϊ να τον ακολουθούν.

